




Rechnungsabschluss

Soziale Dienste Vorderes Zillertal



Politischer Bezirk: Schwaz
Land: Tirol

Haushaltsjahr 2022

Mitgliedsgemeinden:

Bruck am Ziller
Ried im Zillertal

Fügen
Schlitters

Fügenberg
Strass im Zillertal

Hart im Zillertal
Uderns

Beschlussfassung über den Rechnungsabschluss des Gemeindeverbandes Soziale Dienste Vorderes Zillertal

Der Entwurf des Rechnungsabschlusses für das Finanzjahr 2022 wurde vom **Überprüfungsausschuss** am 13.03.2023 **vorgeprüft**.

Der Entwurf des Rechnungsabschlusses vom 24.01.2023 für das Finanzjahr 2022 wurde in der Zeit vom 01.02.2023 bis 14.02.2023 in der Geschäftsstelle **zur öffentlichen Einsicht aufgelegt**. Die **Kundmachung** über die Auflage des Rechnungsabschlusses zur öffentlichen Einsicht erfolgte vom 25.01.2023 bis 15.02.2023. Schriftliche Einwendungen wurden nicht eingebracht.

Auszug aus dem Sitzungsprotokoll über die öffentliche Verbandsversammlungssitzung vom 16.03.2023:

Anwesende: Bgm. Mag. Dominik Mainusch, Bgm. Ing. Josef Unterweger, Bgm. Hansjörg Jäger, Bgm. Josef Wibmer, Bgm. Stv. Evi Bielau, Bgm. Ing. Karl Eberharter, Bgm. Daniel Schweinberger, Bgm. Ing. Josef Bucher, GR Gabi Schiestl

Nicht erschienen: Entschuldigt Bgm. Alois Wurm

Die Beschlussfähigkeit war somit gegeben. Die Einberufung der Sitzung erfolgte ordnungsgemäß. In Abwesenheit des Verbandsobmannes wurde der Rechnungsabschluss genehmigt und dem Rechnungsleger die Entlastung erteilt:

Abstimmungsergebnis: 9 Jastimmen, 0 Neinstimmen, 0 Stimmenthaltungen.

Der **Beschluss** über die **Genehmigung des Rechnungsabschlusses** wurde vom 17.03.2023 bis 30.03.2023 **kundgemacht**.

Die Bestandteile des Rechnungsabschlusses werden gem. § 108 Abs. 6 TGO 2001, LGBl. Nr. 36/2001 idgF, ohne Angabe schützenswerter personenbezogener Informationen auf der Internetseite des Gemeindeverbandes veröffentlicht.

www.sdvz.at

Abweichungen von den Ansätzen des Voranschlages sind gemäß § 106 Abs. 1 TGO 2001, LGBl. Nr. 36/2001 idgF, ab dem Betrag von EUR 10.000,00 je Voranschlagswert für die Genehmigung des Rechnungsabschlusses zu begründen. Wichtige Entgelte und sonstige Mittelaufbringungen

Siehe Seite 5 - 14

Dienstposten- und Stellenplan


gem. § 106 Abs. 4 TGO 2001

Siehe Seite 121 - 127

Die Richtigkeit und Vollständigkeit der im Rechnungsabschluss enthaltenen Angaben sowie die Richtigkeit des Auszuges aus der Niederschrift, des Beschlusses und der Kundmachung bestätigen:

_____ Fügen _____, am 31.03.2023 _____

Der Verbandsobmann



Der Heimleiter



Der Finanzverwalter



S D SOZIALE DIENSTE
V Z VORDERES ZILLERTAL
Franziskusweg 9 · 6263 Fügen

Abweichung gegenüber Ergebnis- und Finanzierungsvoranschlag

Haushaltskonto	Bezeichnung	HH	Buchungen	- Voranschlag	- Übertragung	= Abweichung	Betrag	Beschluss und Begründung
Mittelaufbringung	Abweichung über 10 000,00							
240000	Kinderkrippe							
2/240000+864100	Betriebsbeiträge der Verbandsgemeinden	EHH	0,00	24 300,00	0,00	-24 300,00	-24 300,00	14.02.2023 Abrechnung erfolgt 2023
	Betriebsbeiträge der Verbandsgemeinden	FHH	0,00	24 300,00	0,00	-24 300,00	-24 300,00	14.02.2023 Abrechnung erfolgt 2023
422000	Tagespflege							
2/422000+810000	Erlöse aus Leistungen	EHH	33 264,00	44 000,00	0,00	-10 736,00	-10 736,00	14.02.2023 Weniger Einnahmen als budgetiert
	Erlöse aus Leistungen	FHH	33 812,60	44 000,00	0,00	-10 187,40	-10 187,40	14.02.2023 Weniger Einnahmen als budgetiert
424000	Mobile Pflege							
2/424000+817000	Erträge aus der Auflösung von sonstigen Rückstellungen	EHH	24 448,73	0,00	0,00	24 448,73	24 448,73	16.02.2023 Auflösung Kapitaltransferzahlung-Rückstellung
2/424000+894000	Entnahmen von zweckgebundenen Haushaltsrücklagen	EHH	13 000,00	0,00	0,00	13 000,00	13 000,00	16.02.2023 Ankauf Suzuki Swift
2/424000+895000	Entnahmen von allgemeinen Haushaltsrücklagen	EHH	39 597,83	0,00	0,00	39 597,83	39 597,83	16.02.2023 Änderung Rücklage allgemein auf zweckgebunden lt. Revision Land Tirol
859400	Altenheime							
2/859400+302000	Einmaliger Zuschuss Verb. Gemeinden	FHH	25 200,00	0,00	0,00	25 200,00	25 200,00	16.02.2023 Aufteilung Zuschuss v. Verbandsgemeinden wg. VRV
2/859400+810000	Heimtarif für betreuungsbedürftige Bewohner	EHH	14 011,74	100,00	0,00	13 911,74	13 911,74	16.02.2023 Bewohner in der Pflegestufe 0-2
	Heimtarif für betreuungsbedürftige Bewohner	FHH	14 011,74	100,00	0,00	13 911,74	13 911,74	16.02.2023 Bewohner in der Pflegestufe 0-2
2/859400+810010	Heimtarif für pflegebedürftige Bewohner	EHH	3 915 498,88	3 816 200,00	0,00	99 298,88	99 298,88	16.02.2023 Mehr Einnahmen als budgetiert
	Heimtarif für pflegebedürftige Bewohner	FHH	3 895 961,84	3 816 200,00	0,00	79 761,84	79 761,84	16.02.2023 Mehr Einnahmen als budgetiert
2/859400+816020	Kostenersatz für Covid Ausgaben	EHH	24 461,67	0,00	0,00	24 461,67	24 461,67	16.02.2023 Kostenersatz für Ausgaben 2021

Haushaltskonto	Bezeichnung	HH	Buchungen	- Voranschlag	- Übertragung	= Abweichung	Betrag	Beschluss und Begründung
2/859400+816020	Kostenersatz für Covid Ausgaben	FHH	24 461,67	0,00	0,00	24 461,67	24 461,67	16.02.2023 Kostenersatz für Ausgaben 2021
2/859400+817000	Erträge aus der Auflösung von sonstigen Rückstellungen	EHH	151 443,30	0,00	0,00	151 443,30	151 443,30	16.02.2023 Auflösung Kapitaltransferzahlung-Rückstellungen
2/859400+860900	Investitionskostenzuschuss PV Anlage	EHH	13 878,41	0,00	0,00	13 878,41	13 878,41	16.02.2023 Zuschuss aus 2021 Austria Wirtschaftsservice GmbH
	Investitionskostenzuschuss PV Anlage	FHH	13 878,41	0,00	0,00	13 878,41	13 878,41	16.02.2023 Zuschuss aus 2021 Austria Wirtschaftsservice GmbH
2/859400+861900	Zuschuss Land Corona Bonus	EHH	75 698,59	0,00	0,00	75 698,59	75 698,59	16.02.2023 Zuschuss für Mitarbeiter*innen aus 2021
	Zuschuss Land Corona Bonus	FHH	75 698,59	0,00	0,00	75 698,59	75 698,59	16.02.2023 Zuschuss für Mitarbeiter*innen aus 2021
2/859400+864100	Betriebsbeiträge Vorauszahlungen	EHH	37 800,00	63 000,00	0,00	-25 200,00	-25 200,00	16.02.2023 Aufteilung Zuschuss v. Verbandsgemeinen wg. VRV Konto 3020
	Betriebsbeiträge Vorauszahlungen	FHH	37 800,00	63 000,00	0,00	-25 200,00	-25 200,00	16.02.2023 Aufteilung Zuschuss v. Verbandsgemeinen wg. VRV Konto 3020
	Summe Mittelaufbringung Ergebnishaushalt		4 343 103,15	3 947 600,00	0,00	395 503,15	395 503,15	
	Summe Mittelaufbringung Finanzierungshaushalt		4 120 824,85	3 947 600,00	0,00	173 224,85	173 224,85	
Mittelverwendung	Abweichung über 10 000,00							
424000	Mobile Pflege							
1/424000-593000	Dotierung von Rückstellungen für nicht konsumierte Urlaube	EHH	10 167,27	0,00	0,00	10 167,27	10 167,27	16.02.2023 Rückstellung Urlaub wird beim Voranschlag nicht budgetiert
1/424000-794000	Zuweisung an zweckgebundene Haushaltsrücklagen	EHH	39 616,35	0,00	0,00	39 616,35	39 616,35	16.02.2023 Änderung Rücklage allgemein auf zweckgebunden
859400	Altenheime							
1/859400-430000	Lebensmittel	EHH	171 036,50	143 500,00	0,00	27 536,50	27 536,50	16.02.2023 Mehr Ausgaben als budgetiert, all. Erhöhung der Lebensmittel
	Lebensmittel	FHH	167 198,64	143 500,00	0,00	23 698,64	23 698,64	16.02.2023 Mehr Ausgaben als budgetiert, all. Erhöhung der Lebensmittel
1/859400-458000	Verbrauchsgüter f.d. Pflege pro Ord.	EHH	25 867,75	38 800,00	0,00	-12 932,25	-12 932,25	16.02.2023 geringere Ausgaben als budgetiert
	Verbrauchsgüter f.d. Pflege pro Ord.	FHH	25 576,84	38 800,00	0,00	-13 223,16	-13 223,16	16.02.2023 geringere Ausgaben als budgetiert

Haushaltskonto	Bezeichnung	HH	Buchungen	- Voranschlag	- Übertragung	= Abweichung	Betrag	Beschluss und Begründung
1/859400-510010	Bezüge Pflege	EHH	1 997 360,01	1 891 100,00	0,00	106 260,01	118 809,01	16.02.2023 Nachz. Üst. 2018-2021, Zul. Erhöhung Entgeld Pflege
	Bezüge Pflege	FHH	1 995 709,41	1 891 100,00	0,00	104 609,41	117 158,41	16.02.2023 Nachz. Üst. 2018-2021, Zul. Erhöhung Entgeld Pflege
1/859400-510020	Bezüge Küche	EHH	253 075,63	264 800,00	0,00	-11 724,37	-11 724,37	16.02.2023 geringere Lohnkosten als budgetiert
	Bezüge Küche	FHH	253 075,63	264 800,00	0,00	-11 724,37	-11 724,37	16.02.2023 geringere Lohnkosten als budgetiert
1/859400-510040	Bezüge Reinigung/ Wäscherei	EHH	244 227,91	269 100,00	0,00	-24 872,09	-24 872,09	16.02.2023 geringere Lohnkosten als budgetiert
	Bezüge Reinigung/ Wäscherei	FHH	244 227,91	269 100,00	0,00	-24 872,09	-24 872,09	16.02.2023 geringere Lohnkosten als budgetiert
1/859400-510900	Abfertigung VB I	EHH	47 939,38	28 800,00	0,00	19 139,38	19 139,38	16.02.2023 Beendigung Dienstverhältnis Dienstnehmer*innen
	Abfertigung VB I	FHH	47 939,38	28 800,00	0,00	19 139,38	19 139,38	16.02.2023 Beendigung Dienstverhältnis Dienstnehmer*innen
1/859400-582000	Sonstige DGB zur sozialen Sicherheit	EHH	580 027,84	568 900,00	0,00	11 127,84	11 127,84	16.02.2023 Mehr Ausgaben als budgetiert
	Sonstige DGB zur sozialen Sicherheit	FHH	580 027,84	568 900,00	0,00	11 127,84	11 127,84	16.02.2023 Mehr Ausgaben als budgetiert
1/859400-592000	Dotierung von Rückstellungen für Jubiläumsumwendungen	EHH	45 895,01	0,00	0,00	45 895,01	45 895,01	16.02.2023 Höhere Rückstellung als budgetiert
1/859400-593000	Dotierung von Rückstellungen für nicht konsumierte Urlaube	EHH	31 680,10	0,00	0,00	31 680,10	31 680,10	16.02.2023 Rückstellung Urlaub wird beim Voranschlag nicht budgetiert
1/859400-728050	EDV Programme, Betreuung	EHH	28 639,81	16 800,00	0,00	11 839,81	11 839,81	16.02.2023 Garantieverlä. Server, Nachverrechnung Lohnprogramm, Upgrade Geocon
	Summe Mittelverwendung Ergebnishaushalt		3 475 533,56	3 221 800,00	0,00	253 733,56	266 282,56	
	Summe Mittelverwendung Finanzierungshaushalt		3 313 755,65	3 205 000,00	0,00	108 755,65	121 304,65	

Ergebnishaushalt Gesamt 1. Ebene (Anlage 1a)
- interne Vergütungen enthalten

MVAG	Mittelverwendungs- und aufbringungsgruppen (1. Ebene)	RA 2022	VA 2022	RA - VA
211	Erträge aus der operativen Verwaltungstätigkeit	5 302 645,54	4 990 100,00	312 545,54
212	Erträge aus Transfers	472 835,91	432 800,00	40 035,91
213	Finanzerträge	2 492,34	100,00	2 392,34
21	Summe Erträge	5 777 973,79	5 423 000,00	354 973,79
221	Personalaufwand	4 598 484,60	4 356 400,00	242 084,60
222	Sachaufwand (ohne Transferaufwand)	1 315 034,95	1 323 900,00	-8 865,05
223	Transferaufwand (laufende Transfers und Kapitaltransfers)			
224	Finanzaufwand	53 612,63	53 100,00	512,63
22	Summe Aufwendungen	5 967 132,18	5 733 400,00	233 732,18
SA0	Saldo (0) Nettoergebnis (21 - 22)	-189 158,39	-310 400,00	121 241,61
230	Entnahmen von Haushaltsrücklagen	69 247,69	14 900,00	54 347,69
240	Zuweisung an Haushaltsrücklagen	132 511,75	86 500,00	46 011,75
23	Summe Haushaltsrücklagen	-63 264,06	-71 600,00	8 335,94
SA00	Nettoergebnis nach Zuweisung und Entnahmen von Haushaltsrücklagen (Saldo 0 +/- SU23)	-252 422,45	-382 000,00	129 577,55

Ergebnishaushalt Gesamt 1. und 2. Ebene (Anlage 1a)
- interne Vergütungen enthalten

MVAG	Mittelverwendungs- und aufbringungsgruppen (1. und 2. Ebene)	RA 2022	VA 2022	RA - VA
211	Erträge aus der operativen Verwaltungstätigkeit	5 302 645,54	4 990 100,00	312 545,54
2111	Erträge aus eigenen Abgaben			
2112	Erträge aus Ertragsanteilen			
2113	Erträge aus Gebühren			
2114	Erträge aus Leistungen	4 993 793,94	4 869 200,00	124 593,94
2115	Erträge aus Besitz und wirtschaftlicher Tätigkeit	91 773,85	100 300,00	-8 526,15
2116	Erträge aus Veräußerung und sonstige Erträge	36 368,41	20 600,00	15 768,41
2117	Nicht finanzierungswirksame operative Erträge	180 709,34		180 709,34
212	Erträge aus Transfers	472 835,91	432 800,00	40 035,91
2121	Transferertrag von Trägern des öffentlichen Rechts	211 622,94	126 400,00	85 222,94
2122	Transferertrag von Beteiligungen		1 300,00	-1 300,00
2123	Transferertrag von Unternehmen (mit Finanzunternehmen)	149 788,08	193 700,00	-43 911,92
2124	Transferertrag von Haushalten und Organisationen ohne Erwerbscharakter			
2125	Transferertrag vom Ausland			
2126	Investitions- und Tilgungszuschüsse zwischen Unternehmungen und Betrieben der Gebietskörperschaft und der Gebietskörperschaft			
2127	Nicht finanzierungswirksamer Transferertrag	111 424,89	111 400,00	24,89
213	Finanzerträge	2 492,34	100,00	2 392,34
2131	Erträge aus Zinsen	352,30	100,00	252,30
2132	Erträge aus Zinsen aus derivativen Finanzinstrumenten ohne Grundgeschäft			
2133	Erträge aus Gewinnentnahmen von marktbestimmten Betrieben			
2134	Sonstige Finanzerträge			
2135	Erträge aus Dividenden/Gewinnausschüttungen			
2136	Sonstige nicht finanzierungswirksame Finanzerträge	2 140,04		2 140,04
21	Summe Erträge	5 777 973,79	5 423 000,00	354 973,79
221	Personalaufwand	4 598 484,60	4 356 400,00	242 084,60
2211	Personalaufwand (Bezüge, Nebengeb., Mehrleistungen)	3 535 386,36	3 425 900,00	109 486,36
2212	Gesetzlicher und freiwilliger Sozialaufwand	942 760,87	930 500,00	12 260,87
2213	Sonstiger Personalaufwand			
2214	Nicht finanzierungswirksamer Personalaufwand	120 337,37		120 337,37
222	Sachaufwand (ohne Transferaufwand)	1 315 034,95	1 323 900,00	-8 865,05
2221	Gebrauchs- und Verbrauchsgüter, Handelswaren	420 892,71	406 900,00	13 992,71
2222	Verwaltungs- und Betriebsaufwand	67 090,02	88 100,00	-21 009,98
2223	Leasing- und Mietaufwand	32 693,97	42 200,00	-9 506,03
2224	Instandhaltung	70 577,87	66 800,00	3 777,87
2225	Sonstiger Sachaufwand	126 729,00	131 000,00	-4 271,00
2226	Nicht finanzierungswirksamer Sachaufwand	597 051,38	588 900,00	8 151,38

MVAG	Mittelverwendungs- und aufbringungsgruppen (1. und 2. Ebene)	RA 2022	VA 2022	RA - VA
223	Transferaufwand (laufende Transfers und Kapitaltransfers)	0,00	0,00	0,00
2231	Transferaufwand an Träger des öffentlichen Rechts			
2232	Transferaufwand an Beteiligungen			
2233	Transferaufwand an Unternehmen (mit Finanzunternehmen)			
2234	Transferaufwand an Haushalte und Organisationen ohne Erwerbscharakter			
2235	Transferaufwand an das Ausland			
2236	Investitions- und Tilgungszuschüsse zwischen Unternehmungen und Betrieben der Gebietskörperschaft und der Gebietskörperschaft			
2237	Nicht finanzierungswirksamer Transferaufwand			
224	Finanzaufwand	53 612,63	53 100,00	512,63
2241	Zinsen aus Finanzschulden, Finanzierungsleasing, Forderungskauf und derivativen Finanzinstrumenten mit Grundgeschäft	50 557,00	50 500,00	57,00
2242	Zinsen und sonstige Aufwendungen aus derivativen Finanzinstrumenten ohne Grundgeschäft			
2243	Gewinnentnahmen von Unternehmungen und marktbestimmten Betrieben der Gebietskörperschaft (innerhalb der Gebietskörperschaft)			
2244	Sonstiger Finanzaufwand	3 052,63	2 600,00	452,63
2245	Nicht finanzierungswirksamer Finanzaufwand	3,00		3,00
22	Summe Aufwendungen	5 967 132,18	5 733 400,00	233 732,18
SA0	Saldo (0) Nettoergebnis (21 - 22)	-189 158,39	-310 400,00	121 241,61
230	Entnahmen von Haushaltsrücklagen	69 247,69	14 900,00	54 347,69
2301	Entnahmen von Haushaltsrücklagen	69 247,69	14 900,00	54 347,69
240	Zuweisung an Haushaltsrücklagen	132 511,75	86 500,00	46 011,75
2401	Zuweisung an Haushaltsrücklagen	132 511,75	86 500,00	46 011,75
23	Summe Haushaltsrücklagen	-63 264,06	-71 600,00	8 335,94
SA00	Nettoergebnis nach Zuweisung und Entnahmen von Haushaltsrücklagen (Saldo 0 +/- SU23)	-252 422,45	-382 000,00	129 577,55

Finanzierungshaushalt Gesamt 1. Ebene (Anlage 1b)
- interne Vergütungen enthalten

MVAG	Mittelverwendungs- und aufbringungsgruppen (1. Ebene)	RA 2022	VA 2022	RA - VA
OPERATIVE GEBARUNG				
311	Einzahlungen aus der operativen Verwaltungstätigkeit	5 104 122,99	4 990 100,00	114 022,99
312	Einzahlungen aus Transfers (ohne Kapitaltransfers)	361 411,02	321 400,00	40 011,02
313	Einzahlungen aus Finanzerträgen	352,30	100,00	252,30
31	Summe Einzahlungen operative Gebarung	5 465 886,31	5 311 600,00	154 286,31
321	Auszahlungen aus Personalaufwand	4 476 754,57	4 356 400,00	120 354,57
322	Auszahlungen aus Sachaufwand (ohne Transferaufwand)	711 403,03	735 000,00	-23 596,97
323	Auszahlungen aus Transfers (ohne Kapitaltransfers)			
324	Auszahlungen aus Finanzaufwand	53 609,63	53 100,00	509,63
32	Summe Auszahlungen operative Gebarung	5 241 767,23	5 144 500,00	97 267,23
SA1	Saldo (1) Geldfluss aus der Operativen Gebarung (31 – 32)	224 119,08	167 100,00	57 019,08
INVESTIVE GEBARUNG				
331	Einzahlungen aus der Investitionstätigkeit			
332	Einzahlungen aus der Rückzahlung von Darlehen sowie gewährten Vorschüssen			
333	Einzahlungen aus Kapitaltransfers	25 200,00		25 200,00
33	Summe Einzahlungen investive Gebarung	25 200,00	0,00	25 200,00
341	Auszahlungen aus der Investitionstätigkeit	41 182,65	47 700,00	-6 517,35
342	Auszahlungen von gewährten Darlehen sowie gewährten Vorschüssen			
343	Auszahlungen aus Kapitaltransfers			
34	Summe Auszahlungen investive Gebarung	41 182,65	47 700,00	-6 517,35
SA2	Saldo (2) Geldfluss aus der Investiven Gebarung (33 – 34)	-15 982,65	-47 700,00	31 717,35
SA3	Saldo (3) Nettofinanzierungssaldo (Saldo 1 + Saldo 2)	208 136,43	119 400,00	88 736,43

MVAG	Mittelverwendungs- und aufbringungsgruppen (1. Ebene)	RA 2022	VA 2022	RA - VA
FINANZIERUNGSTÄTIGKEIT				
351	Einzahlungen aus der Aufnahme von Finanzschulden			
353	Einzahlungen infolge eines Kapitaltausch bei derivativen Finanzinstrumenten mit Grundgeschäft			
355	Einzahlungen aus dem Abgang von Finanzinstrumenten			
35	Summe Einzahlungen aus der Finanzierungstätigkeit	0,00	0,00	0,00
361	Auszahlungen aus der Tilgung von Finanzschulden	87 467,82	87 500,00	-32,18
363	Auszahlungen infolge eines Kapitaltausch bei derivativen Finanzinstrumenten mit Grundgeschäft			
365	Auszahlungen für den Erwerb von Finanzinstrumenten	5 800,59	5 800,00	0,59
36	Summe Auszahlungen aus der Finanzierungstätigkeit	93 268,41	93 300,00	-31,59
SA4	Saldo (4) Geldfluss aus der Finanzierungstätigkeit (35 – 36)	-93 268,41	-93 300,00	31,59
SA5	Saldo (5) Geldfluss aus der voranschlagswirksamen Gebarung (Saldo 3 + Saldo 4)	114 868,02	26 100,00	88 768,02
411	Einzahlungen aus nicht voranschlagswirksamen Forderungen	4 081 841,70		
412	Einzahlungen aus nicht voranschlagswirksamen Verbindlichkeiten	4 923 693,78		
413	Einzahlungen aus der Aufnahme von zur Kassenstärkung eingegangenen Geldverbindlichkeiten (Barvorlagen)	20 140,32		
41	Summe Einzahlungen aus der nicht voranschlagswirksamen Gebarung	9 025 675,80		
421	Auszahlungen aus nicht voranschlagswirksamen Forderungen	3 952 398,49		
422	Auszahlungen aus nicht voranschlagswirksamen Verbindlichkeiten	4 926 400,54		
423	Auszahlungen zur Tilgung von zur Kassenstärkung eingegangenen Geldverbindlichkeiten (Barvorlagen)	20 140,32		
42	Summe Auszahlungen aus der nicht voranschlagswirksamen Gebarung	8 898 939,35		
SA6	Geldfluss aus der nicht voranschlagswirksamen Gebarung	126 736,45		
SA7	Veränderung an Liquiden Mitteln (Saldo 5 + Saldo 6)	241 604,47		
	Anfangsbestand liquide Mittel (115 zum 31.12.2021)	1 036 618,80		
	Endbestand liquide Mittel (115 zum 31.12.2022)	1 278 223,27		
	davon Zahlungsmittelreserven (1152 zum 31.12.2022)	598 840,67		

Finanzierungshaushalt Gesamt 1. und 2. Ebene (Anlage 1b)
- interne Vergütungen enthalten

MVAG	Mittelverwendungs- und aufbringungsgruppen (1. und 2. Ebene)	RA 2022	VA 2022	RA - VA
311	Einzahlungen aus der operativen Verwaltungstätigkeit	5 104 122,99	4 990 100,00	114 022,99
3111	Einzahlungen aus eigenen Abgaben			
3112	Einzahlungen aus Ertragsanteilen			
3113	Einzahlungen aus Gebühren			
3114	Einzahlungen aus Leistungen	4 976 046,70	4 869 200,00	106 846,70
3115	Einzahlungen aus Besitz und wirtschaftlicher Tätigkeit	91 773,85	100 300,00	-8 526,15
3116	Einzahlungen aus Veräußerung von geringwertigen Wirtschaftsgütern (GWG) und sonstige Einzahlungen	36 302,44	20 600,00	15 702,44
312	Einzahlungen aus Transfers (ohne Kapitaltransfers)	361 411,02	321 400,00	40 011,02
3121	Transferzahlungen von Trägern des öffentlichen Rechts	211 622,94	126 400,00	85 222,94
3122	Transferzahlungen von Beteiligungen		1 300,00	-1 300,00
3123	Transferzahlungen von Unternehmen (inkl. Finanzunternehmen)	149 788,08	193 700,00	-43 911,92
3124	Transferzahlungen von Haushalte und Organisationen ohne Erwerbscharakter			
3125	Transferzahlungen vom Ausland			
3126	Investitions- und Tilgungszuschüsse zwischen Unternehmungen und Betrieben der Gebietskörperschaft und der Gebietskörperschaft			
313	Einzahlungen aus Finanzerträgen	352,30	100,00	252,30
3131	Einzahlungen aus Zinserträgen	352,30	100,00	252,30
3133	Einzahlungen aus Gewinnentnahmen von marktbestimmten Betrieben			
3134	Sonstige Einzahlungen aus Finanzerträgen			
3135	Einzahlungen aus Dividenden/Gewinnausschüttungen			
31	Summe Einzahlungen operative Gebarung	5 465 886,31	5 311 600,00	154 286,31
321	Auszahlungen aus Personalaufwand	4 476 754,57	4 356 400,00	120 354,57
3211	Auszahlungen für Personalaufwand Bezüge, Nebengebühren, und Mehrleistungsvergütungen)	3 533 735,76	3 425 900,00	107 835,76
3212	Auszahlungen für gesetzliche und freiwillige Sozialaufwendungen	943 018,81	930 500,00	12 518,81
3213	Auszahlungen aus sonstigem Personalaufwand			
322	Auszahlungen aus Sachaufwand (ohne Transferaufwand)	711 403,03	735 000,00	-23 596,97
3221	Auszahlungen für Gebrauchs- und Verbrauchsgüter, Handelswaren	417 734,25	406 900,00	10 834,25
3222	Auszahlungen für Verwaltungs- und Betriebsaufwand	67 472,02	88 100,00	-20 627,98
3223	Auszahlungen für Leasing- und Mietaufwand	32 693,97	42 200,00	-9 506,03
3224	Auszahlungen für Instandhaltung	70 922,21	66 800,00	4 122,21
3225	Sonstige Auszahlungen aus Sachaufwand	122 580,58	131 000,00	-8 419,42
323	Auszahlungen aus Transfers (ohne Kapitaltransfers)	0,00	0,00	0,00
3231	Transferzahlungen an Träger des öffentlichen Rechts			
3232	Transferzahlungen an Beteiligungen			
3233	Transferzahlungen an Unternehmen (inkl. Finanzunternehmen)			
3234	Transferzahlungen an Haushalte und Organisationen ohne Erwerbscharakter			

MVAG	Mittelverwendungs- und aufbringungsgruppen (1. und 2. Ebene)	RA 2022	VA 2022	RA - VA
3235	Transferzahlungen an das Ausland			
3236	Investitions- und Tilgungszuschüsse zwischen Unternehmungen und Betrieben der Gebietskörperschaft und der Gebietskörperschaft			
324	Auszahlungen aus Finanzaufwand	53 609,63	53 100,00	509,63
3241	Auszahlungen für Zinsaufwand, für Finanzierungsleasing, für Forderungskauf, für Finanzschulden und derivative Finanzinstrumente	50 557,00	50 500,00	57,00
3242	Auszahlungen für Zinsen aus derivativen Finanzinstrumenten ohne Grundgeschäft			
3243	Auszahlung aus Gewinnentnahmen von marktbestimmten Betrieben			
3244	Sonstige Auszahlungen aus Finanzaufwendungen	3 052,63	2 600,00	452,63
32	Summe Auszahlungen operative Gebarung	5 241 767,23	5 144 500,00	97 267,23
SA1	Saldo (1) Geldfluss aus der Operativen Gebarung (31 – 32)	224 119,08	167 100,00	57 019,08
331	Einzahlungen aus der Investitionstätigkeit	0,00	0,00	0,00
3311	Einzahlungen aus der Veräußerung von immateriellem Vermögen			
3312	Einzahlungen aus der Veräußerung von Grundstücken und Grundstückseinrichtungen			
3313	Einzahlungen aus der Veräußerung von Gebäuden und Bauten			
3314	Einzahlungen aus der Veräußerung von technischen Anlagen, Fahrzeuge und Maschinen			
3315	Einzahlungen aus der Veräußerung von Amts-, Betriebs- und Geschäftsausstattung			
3316	Einzahlungen aus der Veräußerung von Kulturgütern			
3317	Einzahlungen aus der Veräußerung von Beteiligungen			
332	Einzahlungen aus der Rückzahlung von Darlehen sowie gewährten Vorschüssen	0,00	0,00	0,00
3321	Einzahlungen aus Darlehen an Träger des öffentlichen Rechts			
3322	Einzahlungen aus Darlehen an Beteiligungen			
3323	Einzahlungen aus Darlehen an Unternehmen und Haushalte			
3325	Einzahlungen aus Vorschüssen und Anzahlungen			
333	Einzahlungen aus Kapitaltransfers	25 200,00	0,00	25 200,00
3331	Kapitaltransferzahlungen von Trägern des öffentlichen Rechts	25 200,00		25 200,00
3332	Kapitaltransferzahlungen von Beteiligungen			
3333	Kapitaltransferzahlungen von Unternehmen			
3334	Kapitaltransferzahlungen von Haushalten und Organisationen ohne Erwerbscharakter			
3335	Kapitaltransferzahlungen vom Ausland			
33	Summe Einzahlungen investive Gebarung	25 200,00	0,00	25 200,00
341	Auszahlungen aus der Investitionstätigkeit	41 182,65	47 700,00	-6 517,35
3411	Auszahlungen für den Erwerb von immateriellem Vermögen			
3412	Auszahlungen für den Erwerb von Grundstücken und Grundstückseinrichtungen	275,00		275,00
3413	Auszahlungen für den Erwerb von Gebäuden und Bauten	1 497,02	2 500,00	-1 002,98
3414	Auszahlungen für den Erwerb von technischen Anlagen, Fahrzeuge und Maschinen	18 391,05	20 000,00	-1 608,95

MVAG	Mittelverwendungs- und aufbringungsgruppen (1. und 2. Ebene)	RA 2022	VA 2022	RA - VA
3415	Auszahlungen für den Erwerb von Amts-, Betriebs- und Geschäftsausstattung	21 019,58	25 200,00	-4 180,42
3416	Auszahlungen für den Erwerb von Kulturgütern			
3417	Auszahlungen für den Erwerb von Beteiligungen			
342	Auszahlungen von gewährten Darlehen sowie gewährten Vorschüssen	0,00	0,00	0,00
3421	Auszahlung von Darlehen an Träger des öffentlichen Rechts			
3422	Auszahlung von Darlehen an Beteiligungen			
3423	Auszahlung von Darlehen an Unternehmen und Haushalte			
3425	Auszahlungen von Vorschüssen und Anzahlungen			
343	Auszahlungen aus Kapitaltransfers	0,00	0,00	0,00
3431	Kapitaltransferzahlungen an Träger des öffentlichen Rechts			
3432	Kapitaltransferzahlungen an Beteiligungen			
3433	Kapitaltransferzahlungen an Unternehmen (Finanzunternehmen)			
3434	Kapitaltransferzahlungen an Haushalte und Organisationen ohne Erwerbscharakter			
3435	Kapitaltransferzahlungen an das Ausland			
34	Summe Auszahlungen investive Gebarung	41 182,65	47 700,00	-6 517,35
SA2	Saldo (2) Geldfluss aus der Investiven Gebarung (33 – 34)	-15 982,65	-47 700,00	31 717,35
SA3	Saldo (3) Nettofinanzierungssaldo (Saldo 1 + Saldo 2)	208 136,43	119 400,00	88 736,43
351	Einzahlungen aus der Aufnahme von Finanzschulden	0,00	0,00	0,00
3511	Einzahlungen aus empfangenen Darlehen von öffentlichen Körperschaften und Rechtsträgern			
3512	Einzahlungen aus empfangenen Darlehen von Beteiligungen			
3513	Einzahlungen aus empfangenen Darlehen von Unternehmen und privaten Haushalten			
3514	Einzahlungen aus Finanzschulden (Finanzunternehmen)			
353	Einzahlungen infolge eines Kapitaltausch bei derivativen Finanzinstrumenten mit Grundgeschäft	0,00	0,00	0,00
3530	Einzahlungen infolge eines Kapitaltausch bei derivativen Finanzinstrumenten mit Grundgeschäft			
355	Einzahlungen aus dem Abgang von Finanzinstrumenten	0,00	0,00	0,00
3550	Einzahlungen aus dem Abgang von Finanzinstrumenten			
35	Summe Einzahlungen aus der Finanzierungstätigkeit	0,00	0,00	0,00
361	Auszahlungen aus der Tilgung von Finanzschulden	87 467,82	87 500,00	-32,18
3611	Auszahlungen aus empfangenen Darlehen von öffentlichen Körperschaften und Rechtsträgern	87 467,82	87 500,00	-32,18
3612	Auszahlungen aus empfangenen Darlehen von Beteiligungen			
3613	Auszahlungen aus empfangenen Darlehen von Unternehmen und privaten Haushalten			
3614	Auszahlungen aus Finanzschulden			

MVAG	Mittelverwendungs- und aufbringungsgruppen (1. und 2. Ebene)	RA 2022	VA 2022	RA - VA
3615	Auszahlung aus der Rückzahlung von Leasingverbindlichkeiten			
363	Auszahlungen infolge eines Kapitaltausch bei derivativen Finanzinstrumenten mit Grundgeschäft	0,00	0,00	0,00
3630	Auszahlungen infolge eines Kapitaltausch bei derivativen Finanzinstrumenten mit Grundgeschäft			
365	Auszahlungen für den Erwerb von Finanzinstrumenten	5 800,59	5 800,00	0,59
3650	Auszahlungen für den Erwerb von Finanzinstrumenten	5 800,59	5 800,00	0,59
36	Summe Auszahlungen aus der Finanzierungstätigkeit	93 268,41	93 300,00	-31,59
SA4	Saldo (4) Geldfluss aus der Finanzierungstätigkeit (35 – 36)	-93 268,41	-93 300,00	31,59
SA5	Saldo (5) Geldfluss aus der voranschlagswirksamen Gebarung (Saldo 3 + Saldo 4)	114 868,02	26 100,00	88 768,02
411	Einzahlungen aus nicht voranschlagswirksamen Forderungen	4 081 841,70		
4110	Einzahlungen aus nicht voranschlagswirksamen Forderungen	4 081 841,70		
412	Einzahlungen aus nicht voranschlagswirksamen Verbindlichkeiten	4 923 693,78		
4120	Einzahlungen aus nicht voranschlagswirksamen Verbindlichkeiten	4 923 693,78		
413	Einzahlungen aus der Aufnahme von zur Kassenstärkung eingegangenen Geldverbindlichkeiten (Barvorlagen)	20 140,32		
4130	Einzahlungen aus der Aufnahme von zur Kassenstärkung eingegangenen Geldverbindlichkeiten (Barvorlagen)	20 140,32		
41	Summe Einzahlungen aus der nicht voranschlagswirksamen Gebarung	9 025 675,80		
421	Auszahlungen aus nicht voranschlagswirksamen Forderungen	3 952 398,49		
4210	Auszahlungen aus nicht voranschlagswirksamen Forderungen	3 952 398,49		
422	Auszahlungen aus nicht voranschlagswirksamen Verbindlichkeiten	4 926 400,54		
4220	Auszahlungen aus nicht voranschlagswirksamen Verbindlichkeiten	4 926 400,54		
423	Auszahlungen zur Tilgung von zur Kassenstärkung eingegangenen Geldverbindlichkeiten (Barvorlagen)	20 140,32		
4230	Auszahlungen zur Tilgung von zur Kassenstärkung eingegangenen Geldverbindlichkeiten (Barvorlagen)	20 140,32		
42	Summe Auszahlungen aus der nicht voranschlagswirksamen Gebarung	8 898 939,35		
SA6	Geldfluss aus der nicht voranschlagswirksamen Gebarung	126 736,45		
SA7	Veränderung an Liquiden Mitteln (Saldo 5 + Saldo 6)	241 604,47		
	Anfangsbestand liquide Mittel (115 zum 31.12.2021)	1 036 618,80		
	Endbestand liquide Mittel (115 zum 31.12.2022)	1 278 223,27		
	davon Zahlungsmittelreserven (1152 zum 31.12.2022)	598 840,67		

Nachweis der liquiden Mittel (Kassenbestand)

ZW	Code	Konto	Bezeichnung	IBAN	Stand 31.12.2021	Einzahlungen 2022	Auszahlungen 2022	Stand 31.12.2022	Auszug Nr.	Datum
10	1151	200010	Barkasse Mobile Pflege		253,55	0,00	253,55	0,00		
20	1151	200020	Klientengeld		0,00	3 284,92	1 532,32	1 752,60		31.12.2022
1	1151	200001	Barkassa		243,87	7 622,75	5 923,66	1 942,96		31.12.2022
Bar					497,42	10 907,67	7 709,53	3 695,56		
4	1151	210004	Volksbank	AT86 4239 0006 8000 1654	16 307,60	9 905,55	15 165,45	11 047,70	59/2020	30.12.2022
2	1151	210002	Raiba Vorderes Zillertal	AT18 3622 9000 0007 4450	436 101,24	5 780 776,93	5 641 012,64	575 865,53	246/001	30.12.2022
3	1151	210003	Sparkasse Schwaz AG/GS Fügen	AT48 2051 0002 0020 7827	25 607,67	409 538,84	364 389,94	70 756,57	138/2022	30.12.2022
Bankkonto					478 016,51	6 200 221,32	6 020 568,03	657 669,80		
15	1151	210015	HDS Kaution		22 528,26	4 497,60	9 008,62	18 017,24		31.12.2022
Sparbuch					22 528,26	4 497,60	9 008,62	18 017,24		
19	1151	906019	Verrechnung		0,00	8 343 717,66	8 343 717,66	0,00		31.12.2022
Verrechnung					0,00	8 343 717,66	8 343 717,66	0,00		
24	1152	294024	Abfertigungsrücklage	AT42 3622 9000 3007 0783	31 687,88	11,46	14 900,00	16 799,34		31.12.2022
21	1152	295021	Betriebsmittelrücklage	AT94 3622 9000 3001 6109	22,68	0,01	0,00	22,69		31.12.2022
22	1152	294022	Heilbehelfe	AT91 2051 0000 1027 9792	1 749,86	2,19	0,00	1 752,05		31.12.2022
25	1152	294025	Haus der Senioren	AT62 2051 0000 1084 7473	462 518,36	91 131,88	0,00	553 650,24		31.12.2022
26	1152	295026	Mobile Pflege	AT50 3622 9000 3010 5753	39 597,83	18,52	13 000,00	26 616,35		31.12.2022
Zahlungsmittelreserve					535 576,61	91 164,06	27 900,00	598 840,67		
Gesamtsumme					1 036 618,80	14 650 508,31	14 408 903,84	1 278 223,27		

		Stand 31.12.2021	Stand 31.12.2022	Veränderung
1151	Kassa, Bankguthaben, Schecks	501 042,19	679 382,60	178 340,41
1152	Zahlungsmittelreserven	535 576,61	598 840,67	63 264,06
	Zahlungsmittelreserven für zweckgebundene Haushaltsrücklagen	495 956,10	572 201,63	76 245,53
	294024 Zahlungsmittelreserven für Abfertigungsrücklage	31 687,88	16 799,34	-14 888,54
	294022 Zahlungsmittelreserven für Heilbehelfe	1 749,86	1 752,05	2,19
	294025 Zahlungsmittelreserven für Haus der Senioren	462 518,36	553 650,24	91 131,88
	Zahlungsmittelreserven für allgemeine Haushaltsrücklagen	39 620,51	26 639,04	-12 981,47
	295021 Zahlungsmittelreserven für Betriebsmittelrücklage	22,68	22,69	0,01

ZW	Code	Konto	Bezeichnung	IBAN	Stand 31.12.2021	Einzahlungen 2022	Auszahlungen 2022	Stand 31.12.2022	Auszug Nr.	Datum
					Stand 31.12.2021	Stand 31.12.2022	Veränderung			
			295026 Zahlungsmittelreserven für Mobile Pflege		39 597,83	26 616,35	-12 981,48			
B.III			Gesamtsumme liquide Mittel		1 036 618,80	1 278 223,27	241 604,47			

Vermögenshaushalt (Anlage 1c)

AKTIVA		Code	Endbestand 31.12.2021	Endbestand 31.12.2022	Veränderung
A	Langfristiges Vermögen	10	19 205 093,76	18 701 620,96	-503 472,80
A.I	Immaterielle Vermögenswerte	101	0,00	0,00	0,00
A.I.1	Immaterielle Vermögenswerte	1010	0,00	0,00	0,00
A.II	Sachanlagen	102	19 094 422,91	18 535 809,81	-558 613,10
A.II.1	Grundstücke, Grundstückseinrichtungen und Infrastruktur	1021	2 878 374,46	2 878 374,46	0,00
A.II.2	Gebäude und Bauten	1022	13 675 439,99	13 298 332,44	-377 107,55
A.II.3	Wasser- und Abwasserbauten und -anlagen	1023	0,00	0,00	0,00
A.II.4	Sonderanlagen	1024	96 746,08	91 832,21	-4 913,87
A.II.5	Technische Anlagen, Fahrzeuge und Maschinen	1025	91 513,87	93 770,04	2 256,17
A.II.6	Amts-, Betriebs- und Geschäftsausstattung	1026	2 352 348,51	2 173 500,66	-178 847,85
A.II.7	Kulturgüter	1027	0,00	0,00	0,00
A.II.8	Geleistete Anzahlungen für Anlagen und Anlagen in Bau	1028	0,00	0,00	0,00
A.III	Aktive Finanzinstrumente/Langfristiges Finanzvermögen	103	108 300,85	116 238,48	7 937,63
A.III.1	Bis zur Endfälligkeit gehaltene Finanzinstrumente	1031	108 300,85	116 238,48	7 937,63
A.III.2	Zur Veräußerung verfügbare Finanzinstrumente	1032	0,00	0,00	0,00
A.III.3	Partizipations- und Hybridkapital	1033	0,00	0,00	0,00
A.III.4	Derivative Finanzinstrumente ohne Grundgeschäft	1034	0,00	0,00	0,00
A.IV	Beteiligungen	104	2 370,00	49 572,67	47 202,67
A.IV.1	Beteiligungen an verbundenen Unternehmen	1041	2 370,00	0,00	-2 370,00
A.IV.2	Beteiligungen an assoziierten Unternehmen	1042	0,00	0,00	0,00
A.IV.3	Sonstige Beteiligungen	1043	0,00	49 572,67	49 572,67
A.IV.4	Verwaltete Einrichtungen, die der Kontrolle unterliegen	1044	0,00	0,00	0,00
A.V	Langfristige Forderungen	106	0,00	0,00	0,00
A.V.1	Langfristige Forderungen aus Lieferungen und Leistungen	1061	0,00	0,00	0,00
A.V.2	Langfristige Forderungen aus gewährten Darlehen	1062	0,00	0,00	0,00
A.V.3	Sonstige langfristige Forderungen	1063	0,00	0,00	0,00

AKTIVA		Code	Endbestand 31.12.2021	Endbestand 31.12.2022	Veränderung
B	Kurzfristiges Vermögen	11	1 061 065,18	1 201 840,27	140 775,09
B.I	Kurzfristige Forderungen	113	24 446,38	-76 383,00	-100 829,38
B.I.1	Kurzfristige Forderungen aus Lieferungen und Leistungen	1131	881 275,40	909 401,13	28 125,73
B.I.2	Kurzfristige Forderungen aus Abgaben	1132	0,00	0,00	0,00
B.I.3	Sonstige kurzfristige Forderungen	1133	0,00	0,00	0,00
B.I.4	Sonstige kurzfristige Forderungen (nicht voranschlagswirksame Gebarung)	1134	-856 829,02	-985 784,13	-128 955,11
B.II	Vorräte	114	0,00	0,00	0,00
B.II.1	Vorräte	1141	0,00	0,00	0,00
B.II.2	Gegebene Anzahlungen auf Vorräte	1142	0,00	0,00	0,00
B.III	Liquide Mittel	115	1 036 618,80	1 278 223,27	241 604,47
B.III.1	Kassa, Bankguthaben, Schecks	1151	501 042,19	679 382,60	178 340,41
B.III.2	Zahlungsmittelreserven	1152	535 576,61	598 840,67	63 264,06
B.IV	Aktive Finanzinstrumente/Kurzfristiges Finanzvermögen	116	0,00	0,00	0,00
B.IV.1	Aktive Finanzinstrumente/Kurzfristiges Finanzvermögen	1160	0,00	0,00	0,00
B.V	Aktive Rechnungsabgrenzung	117	0,00	0,00	0,00
B.V.1	Aktive Rechnungsabgrenzung	1170	0,00	0,00	0,00
Summe Aktiva (10 + 11)			20 266 158,94	19 903 461,23	-362 697,71

PASSIVA		Code	Endbestand 31.12.2021	Endbestand 31.12.2022	Veränderung
C	Nettovermögen (Ausgleichsposten)	12	10 077 032,59	9 935 076,87	-141 955,72
C.I	Saldo der Eröffnungsbilanz	121	9 944 342,37	9 991 545,04	47 202,67
C.I.1	Saldo der Eröffnungsbilanz	1210	9 944 342,37	9 991 545,04	47 202,67
C.II	Kumuliertes Nettoergebnis	122	-402 886,39	-655 308,84	-252 422,45
C.II.1	Kumuliertes Nettoergebnis	1220	-402 886,39	-655 308,84	-252 422,45
C.III	Haushaltsrücklagen	123	535 576,61	598 840,67	63 264,06
C.III.1	Haushaltsrücklagen	1230	535 576,61	598 840,67	63 264,06
C.IV	Neubewertungsrücklagen (Umbewertungskonto)	124	0,00	0,00	0,00
C.IV.1	Neubewertungsrücklagen (Umbewertungskonto)	1240	0,00	0,00	0,00
C.V	Fremdwährungsumrechnungsrücklagen	125	0,00	0,00	0,00
C.V.1	Fremdwährungsumrechnungsrücklagen	1250	0,00	0,00	0,00
D	Sonderposten Investitionszuschüsse (Kapitaltransfers)	13	4 409 937,24	4 323 712,35	-86 224,89
D.I	Investitionszuschüsse	131	4 409 937,24	4 323 712,35	-86 224,89
D.I.1	Investitionszuschüsse von Trägern öffentlichen Rechts	1311	4 409 937,24	4 323 712,35	-86 224,89
D.I.2	Investitionszuschüsse von Beteiligungen	1312	0,00	0,00	0,00
D.I.3	Investitionszuschüsse von übrigen	1313	0,00	0,00	0,00
E	Langfristige Fremdmittel	14	5 536 615,98	5 387 769,26	-148 846,72
E.I	Langfristige Finanzschulden, netto	141	4 694 129,99	4 606 662,17	-87 467,82
E.I.1	Langfristige Finanzschulden	1411	4 694 129,99	4 606 662,17	-87 467,82
E.I.2	Langfristige Forderungen aus derivativen Finanzinstrumenten mit Grundgeschäft (-)	1412	0,00	0,00	0,00
E.I.3	Langfristige Verbindlichkeiten aus derivativen Finanzinstrumenten mit Grundgeschäft	1413	0,00	0,00	0,00
E.II	Langfristige Verbindlichkeiten	142	0,00	0,00	0,00
E.II.1	Langfristige Verbindlichkeiten aus Lieferungen und Leistungen	1421	0,00	0,00	0,00
E.II.2	Leasingverbindlichkeiten	1422	0,00	0,00	0,00
E.II.3	Sonstige langfristige Verbindlichkeiten	1423	0,00	0,00	0,00

PASSIVA		Code	Endbestand 31.12.2021	Endbestand 31.12.2022	Veränderung
E.III	Langfristige Rückstellungen	143	842 485,99	781 107,09	-61 378,90
E.III.1	Rückstellungen für Abfertigungen	1431	295 912,50	264 713,13	-31 199,37
E.III.2	Rückstellungen für Jubiläumszuwendungen	1432	546 573,49	516 393,96	-30 179,53
E.III.3	Rückstellungen für Haftungen	1433	0,00	0,00	0,00
E.III.4	Rückstellungen für Sanierungen von Altlasten	1434	0,00	0,00	0,00
E.III.5	Rückstellungen für Pensionen	1435	0,00	0,00	0,00
E.III.6	Sonstige langfristige Rückstellungen	1436	0,00	0,00	0,00
F	Kurzfristige Fremdmittel	15	242 573,13	256 902,75	14 329,62
F.I	Kurzfristige Finanzschulden, netto	151	0,00	0,00	0,00
F.I.1	Kurzfristige Finanzschulden	1511	0,00	0,00	0,00
F.I.2	Kurzfristige Forderungen aus derivativen Finanzinstrumenten mit Grundgeschäft (-)	1512	0,00	0,00	0,00
F.I.3	Kurzfristige Verbindlichkeiten aus derivativen Finanzinstrumenten mit Grundgeschäft	1513	0,00	0,00	0,00
F.II	Kurzfristige Verbindlichkeiten	152	114 701,06	128 023,75	13 322,69
F.II.1	Kurzfristige Verbindlichkeiten aus Lieferungen und Leistungen	1521	28 163,78	33 923,22	5 759,44
F.II.2	Kurzfristige Verbindlichkeiten aus Abgaben	1522	0,00	0,00	0,00
F.II.3	Sonstige kurzfristige Verbindlichkeiten	1523	0,00	0,00	0,00
F.II.4	Sonstige kurzfristige Verbindlichkeiten (nicht voranschlagswirksame Gebarung)	1524	86 537,28	94 100,53	7 563,25
F.III	Kurzfristige Rückstellungen	153	127 872,07	128 879,00	1 006,93
F.III.1	Rückstellungen für Prozesskosten	1531	0,00	0,00	0,00
F.III.2	Rückstellungen für ausstehende Rechnungen	1532	0,00	0,00	0,00
F.III.3	Rückstellungen für nicht konsumierte Urlaube	1533	127 872,07	128 879,00	1 006,93
F.III.4	Sonstige kurzfristige Rückstellungen	1534	0,00	0,00	0,00
F.IV	Passive Rechnungsabgrenzung	154	0,00	0,00	0,00
F.IV.1	Passive Rechnungsabgrenzung	1540	0,00	0,00	0,00
Summe Passiva (12 + 13 + 14 + 15)			20 266 158,94	19 903 461,23	-362 697,71

Ermittlung Finanzlage

Finanzlage - Vergleich mit Vorjahren**Finanzierungswirksame Erträge**

	Konto ab 2020 - EHH	2022	2021	2020	2019	2018
Abgabenertragsanteile nach dem abgestuften Bevölkerungsschlüssel (einschl. Spielbank-Abgaben)	858, 8590, 8591					
Abgabenertragsanteile - Anteil Nüchtigungen nach § 12 Abs. 8 FAG 2017	8592					
Abgabenertragsanteile - Vorausanteil nach § 12 Abs. 6 FAG 2017	8593					
Ertragsanteile ohne Spielbankabgabe	859 noch nicht berücksichtigte Konten					
Benützungsgebühren nach dem FAG	852					
Kommunalsteuer	833					
Interessentenbeiträge (Tiroler Verkehrsaufschließungsabgabengesetz, TBO)	850					
Grundsteuer A	830					
Grundsteuer B	831					
Zweitwohnsitzabgaben	842					
Lustbarkeitsabgaben (Vergnügungssteuern) ohne Zweckwidmung des Ertrages	837					
Abgaben für das Halten von Tieren (Hundesteuer)	838					
Abgaben von Ankündigungen	840					
Abgaben für den Gebrauch von öffentlichem Grund in den Gemeinden und des darüber befindlichen Luftraumes	841					
Verwaltungsabgaben	856					
Kurzparkzonenabgaben - Parkometerabgaben	835					
Abgaben nach dem Tiroler Parkabgabegesetz	844					
Zuschlagsabgaben zu Bundesabgaben (Tiroler Zuschlagsabgabegesetz 2011)	843					
Nebenansprüche (nach Landesabgabenordnung und BAO wie Mahngebühren, Säumniszuschläge, etc.)	849					
Jagd- und Fischereiabgaben (Gemeindeanteile)	853					
Kommissionsgebühren	857					
Sonstige Gemeindeabgaben (Ausschließliche Gemeindeabgaben, WBF-Beitrag, Feilbietungsabgaben, etc.)	832, 834, 839, 845, 846, 847, 848, 851, 854, 855					
Summe Erträge aus eigenen Steuern und Abgaben sowie Abgabenertragsanteilen		0,00	0,00	0,00	0,00	0,00
Transfers von Bund, Bundesfonds und Bundeskammern	860	21.433,74	11.712,17	9.942,21		1.680,00
Transfers von Ländern, Landesfonds und Landeskammern	8610, 8619	140.160,43	90.337,34	76.527,38		68.944,53
Bedarfszuweisungsmittel für strukturschwache Gemeinden nach § 12 Abs. 5 Z 2 FAG 2017	8611 im Ansatz 940					
Bedarfszuweisungsmittel landesinterner Finanzkraftausgleich nach § 12 Abs. 5 Z 4 FAG 2017	8612 im Ansatz 940					
Transfers von Ländern, Landesfonds und Landeskammern	861 noch nicht berücksichtigte Konten	50.028,77	50.551,92	50.551,92		50.551,92
Transfers von Gemeinden, Gemeindeverbände (ohne marktbest. Tätigkeit) und Gemeindefonds	862		74.000,00	77.800,00		54.100,00

Finanzierungswirksame Erträge	Konto ab 2020 - EHH	2022	2021	2020	2019	2018
Transfers von sonstigen Trägern öffentlichen Rechts und Sozialversicherungsträgern (z.B. AMS)	863					
Transfers von Unternehmen (ohne Finanzunternehmen) und andere inkl. Gemeindeverbände mit marktbest. Tätigkeit	864	149.788,08	146.296,92	32.995,21		
Transfers von Beteiligungen (Konto 080 bis 083)	865	0,00	0,00	16.053,28		
Transfers von Finanzunternehmungen (Kreditinstituten, Versicherungsgesellschaften, Pensionskassen)	866					
Transfers von privaten Organisationen ohne Erwerbszweck (Agrargem., Kirchen, Genossenschaften, Vereine etc.)	867					
Transfers von privaten Haushalten	868					
Bedarfszuweisungen aus dem Gemeindeausgleichsfonds (GAF)	8711		24.884,00	0,00		
Kapitaltransfers aus Gemeinde-Bedarfszuweisungsmittel	871 noch nicht berücksichtigte Konten		5.342,36			65.991,03
Transfers von der Europäischen Union und vom sonstigen Ausland	880, 888					
Erträge aus Veräußerungen (Verkaufserlöse)	800 bis 808	16.328,98	38.523,21	22.887,16		21.880,41
Erträge und Gebühren aus Leistungen	810, 812, 816	4.993.793,94	4.919.985,16	4.250.434,65		3.205.242,03
Miet- und Pächterträge	811	91.773,85	97.853,68	107.650,86		123.952,93
Sonstige Erträge aus wirtschaftlicher Tätigkeit (Zinserträge, Dividenden, Kursgewinne, Rückersätze, etc.)	820 bis 829	19.991,73	23.921,62	15.261,04		6.963,88
Gewinnentnahmen der Gemeinde	869					
Investitions- und Tilgungszuschüsse zw. Unternehmungen und marktbest. Betrieben der Gemeinde (innerh. Gemeinde)	879					
Sonstige Erträge	809, 814					23.830,29
Summe Erträge aus wirtschaftlicher Tätigkeit		5.483.299,52	5.483.408,38	4.660.103,71	0,00	3.623.137,02
Gesamtsumme Finanzierungswirksame Erträge (Kontoklasse 8)		5.483.299,52	5.483.408,38	4.660.103,71	0,00	3.623.137,02

Weitere ausgewählte Positionen - Einzahlungen	Konto ab 2020 - FHH	2022	2021	2020	2019	2018
Kapitaltransferzahlungen von Trägern des öffentlichen Rechts	300 außer 3008, 301, 302, 303	25.200,00				
Annuitätenzuschüsse/Schuldendienstsätze	3008					
Wasser-/Kanalanschlussgebühren	305, 307, 308, 309 in den Ansätzen 850/851					
Sonstige Kapitaltransferzahlungen	304, 306					
Summe weitere ausgewählte Positionen - Einzahlungen		25.200,00				

Finanzlage - Vergleich mit Vorjahren

Finanzierungswirksame Aufwendungen	Konto ab 2020 - EHH	2022	2021	2020	2019	2018
Gebrauchs- und Verbrauchsgüter (Kontenklasse 4)	400 bis 480	420.892,71	391.882,49	381.317,76		272.268,24
Energiebezüge	600	24.230,39	33.254,16	41.196,43		32.986,91
Instandhaltungen	610 bis 619	70.577,87	71.616,01	70.786,19		25.089,83
Zinsen für Finanzschulden, Finanzierungsleasing und Geldverkehrsspesen	650 bis 659 ohne 656	53.609,63	55.069,36	55.277,50		50.290,55
Versicherungen	670	25.704,94	24.333,03	26.293,61		26.088,11
Sonstige Aufwendungen aus Kontenklasse 6	620,621,630,631,640,656,691,697	17.154,69	19.223,66	23.391,10		3.234,86
Miet- und Pachtaufwand, Operating Leasing, Public Private Partnerships	700, 705, 707	32.693,97	36.318,78	45.584,79		8.333,76
Öffentliche Abgaben	710, 711	25.371,19	28.302,88	26.477,41		31.949,02
Reisegebühren	724	8.124,87	7.884,38	6.629,87		38.541,68
Verschiedene Aufwendungen	720, 722 bis 729 ohne 724	86.057,94	77.399,86	74.977,81		50.673,52
Sonstige Aufwendungen (Kontenklasse 7)	790					
Summe Aufwendungen aus Gebrauchs- u. Verbrauchsgüter sowie Verwaltungs- u. Betriebsaufwand		764.418,20	745.284,61	751.932,47	0,00	539.456,48
Bezüge der gewählten Organe	721	6.775,00	6.400,00	6.400,00		6.400,00
Leistungen für Personal (Personalaufwand)	500 bis 590	4.478.147,23	4.038.134,54	3.959.285,48		2.879.917,06
Pensionen und sonstige Ruhensbezüge	760					
Summe Aufwendungen aus Personal		4.484.922,23	4.044.534,54	3.965.685,48	0,00	2.886.317,06
Transfers an Bund, Bundesfonds und Bundeskammern	750					
Transfers an Länder - Beiträge zur Mindestsicherung	751 im Ansatz 411					
Transfers an Länder - Behindertenhilfe/Rehabilitation	751 im Ansatz 413					
Transfers an Länder - Kinder- und Jugendhilfe	751 im Ansatz 439					
Transfers an Länder - Beitrag Tiroler Gesundheitsfonds	751 im Ansatz 590					
Transfers an Länder - Beiträge, Umlagen Bezirkskrankenhäuser	751, 757, 777 im Ansatz 560					
Transfers an Länder - Landesumlage	751 im Ansatz 930					
Transfers an Länder - Tiroler Rettungsdienst - Finanzierungsbeitrag	751 im Ansatz 530					
Transfers an Länder - Sonstige Beiträge an das Land	751 in allen anderen Ansätzen					
Transfers an Gemeinden, Gemeindeverbände (ohne marktbestimmte Tätigkeit) und Gemeindefonds	752					13.400,00
Transfers an Sozialversicherungsträger	753					
Transfers an sonstige Träger des öffentlichen Rechts	754					
Transfers an Unternehmen (ohne Finanzunternehmen) und Gemeindeverbände mit marktbestimmter Tätigkeit	755					
Transfers an Finanzunternehmen (Kreditinstitute, Versicherungsgesellschaften, freiw. Pensionskassen)	756					
Transfers an inländische private Organisationen ohne Erwerbszweck (Agrargem., Kirchen, Genoss., Vereine etc.)	757 ohne Ansatz 560					

Finanzierungswirksame Aufwendungen	Konto ab 2020 - EHH	2022	2021	2020	2019	2018
Transfers an Unternehmungen (Eigenbetriebe) ohne Rechtspersönlichkeit	759					
Entschädigungen	764					
Sonstige Transfers an private Haushalte	768					
Gewinnentnahmen der Gemeinde von Unternehmungen und marktbestimmten Betrieben der Gemeinde	769					
Transfers an das Ausland	780					
Transfers an Beteiligungen der Gemeinde/des Gemeindeverbandes	781					
Kapitaltransfers an Bund, Bundesfonds und Bundeskammern	770					
Kapitaltransfers an Länder, Landesfonds und Landeskammern	771					
Kapitaltransfers an Gemeinden, Gemeindeverbände (ohne marktbestimmte Tätigkeit) und -fonds	772					
Kapitaltransfers an Sozialversicherungsträger	773					
Kapitaltransfers an sonstige Träger des öffentlichen Rechts	774					
Kapitaltransfers an Unternehmen (ohne Finanzunternehmen), Gemeindeverbände mit marktbest. Tätigkeit und andere	775					
Kapitaltransfers an Finanzunternehmen (Kreditinstitute, Versicherungsgesellschaften, selbst. Pensionskassen)	776					
Kapitaltransfers an inländische private Organisationen ohne Erwerbszweck (Agrargem., Kirchen, Genoss., Vereine, etc.)	777 ohne Ansatz 560					
Kapitaltransfers an inländische private Haushalte	778					
Kapitaltransfers an das Ausland	785					
Kapitaltransfers an Beteiligungen der Gemeinde/des Gemeindeverbandes	786					
Investitions- und Tilgungszuschüsse zw. Unternehmungen und marktbest. Betrieben der Gemeinde (innerh. Gemeinde)	779					
Summe Aufwendungen aus Transferzahlungen		0,00	0,00	0,00	0,00	13.400,00
Gesamtsumme Finanzierungswirksame Aufwendungen (Kontoklassen 4 bis 7)		5.249.340,43	4.789.819,15	4.717.617,95	0,00	3.439.173,54

Ergebnis- und Finanzierungsrechnung Detailnachweis

		MVAG	MVAG	VCQU	Ergebnisrechnung			Finanzierungsrechnung		
		EH	FH		RA 2022	VA 2022	RA - VA	RA 2022	VA 2022	RA - VA
2 Unterricht, Erziehung, Sport und Wissenschaft										
24	Vorschulische Erziehung									
240	Kindergärten									
240000	Kinderkrippe									
Operative Gebarung										
2/240000+813000	Erträge aus der Auflösung von Investitionszuschüssen (Kapitaltransfers)	2127			3 344,60	3 300,00	44,60			
2/240000+816000	Beiträge Kinderkrippe	2114	3114	13	32 691,81	24 500,00	8 191,81	32 691,81	24 500,00	8 191,81
2/240000+817000	Erträge aus der Auflösung von sonstigen Rückstellungen	2117			1 554,96		1 554,96			
2/240000+861000	Kostensätze Abteilg.Bildung	2121	3121	15	58 250,00	59 700,00	-1 450,00	58 250,00	59 700,00	-1 450,00
2/240000+864100	Betriebsbeiträge der Verbandsgemeinden	2123	3123	16		24 300,00	-24 300,00		24 300,00	-24 300,00
SU 21 / 31	Summe Erträge / Einzahlungen operative Gebarung				95 841,37	111 800,00	-15 958,63	90 941,81	108 500,00	-17 558,19
1/240000-400010	Verwaltungsaufwendungen	2221	3221	23		300,00	-300,00		300,00	-300,00
1/240000-459000	Sonstige Verbrauchsgüter/Ausgaben	2221	3221	23	2 708,90	1 000,00	1 708,90	2 968,82	1 000,00	1 968,82
1/240000-510000	Bezüge Verwaltung	2211	3211	20	148,76	3 200,00	-3 051,24	148,76	3 200,00	-3 051,24
1/240000-510060	Bezüge Kinderbetreuung	2211	3211	20	82 194,66	75 400,00	6 794,66	82 194,66	75 400,00	6 794,66
1/240000-566900	Zuwendungen aus Anlass von Dienstjubiläen	2212	3212	20		300,00	-300,00		300,00	-300,00
1/240000-580000	DGB zum FLAG	2212	3212	20	3 170,05	3 100,00	70,05	3 170,05	3 100,00	70,05
1/240000-581000	Dienstgeberbeiträge zur Alterssicherung	2212	3212	20	48,24		48,24	48,24		48,24
1/240000-582000	Sonstige DGB zur sozialen Sicherheit	2212	3212	20	17 044,44	16 300,00	744,44	17 044,44	16 300,00	744,44
1/240000-590000	Freiwillige Sozialleistungen	2212	3212	20		200,00	-200,00		200,00	-200,00
1/240000-590900	einmalige freiwillige Sozialleistungen	2212	3212	20	483,60	500,00	-16,40	483,60	500,00	-16,40
1/240000-591000	Dotierung von Rückstellungen für Abfertigungen	2214			8 151,27		8 151,27			
1/240000-592000	Dotierung von Rückstellungen für Jubiläumszuwendungen	2214			4 534,49		4 534,49			
1/240000-593000	Dotierung von Rückstellungen für nicht konsumierte Urlaube	2214			919,08		919,08			
1/240000-680000	Planmäßige Abschreibung	2226			633,14	600,00	33,14			
1/240000-700000	Mietzins	2223	3223	24		6 000,00	-6 000,00		6 000,00	-6 000,00
1/240000-700005	Betriebskosten	2223	3223	24		1 300,00	-1 300,00		1 300,00	-1 300,00
1/240000-724000	Reisegebühren, Fahrtkosten	2225	3225	24		100,00	-100,00		100,00	-100,00
1/240000-728000	Personalfortbildung	2225	3225	24		800,00	-800,00		800,00	-800,00
SU 22 / 32	Summe Aufwendungen / Auszahlungen operative Gebarung				120 036,63	109 100,00	10 936,63	106 058,57	108 500,00	-2 441,43
SA 0 / SA 1	(0) Nettoergebnis (21 - 22) / (1) Geldfluss operative Gebarung (31 - 32)				-24 195,26	2 700,00	-26 895,26	-15 116,76	0,00	-15 116,76
SU 23	Summe Haushaltsrücklagen				0,00	0,00	0,00	0,00	0,00	0,00

	MVAG	MVAG	VCQU	Ergebnisrechnung			Finanzierungsrechnung				
				EH	FH	RA 2022	VA 2022	RA - VA	RA 2022	VA 2022	RA - VA
SA00											
	Nettoergebnis nach Zuw./Entn. Haushaltsrücklagen (Saldo 0 +/- SU23)					-24 195,26	2 700,00	-26 895,26			
Investive Gebarung											
SU 33									0,00	0,00	0,00
	Summe Einzahlungen investive Gebarung								0,00	0,00	0,00
SU 34									0,00	0,00	0,00
	Summe Auszahlungen investive Gebarung								0,00	0,00	0,00
SA2									0,00	0,00	0,00
	Saldo (2) Geldfluss aus der Investiven Gebarung (33 – 34)								0,00	0,00	0,00
SA3									-15 116,76	0,00	-15 116,76
	Saldo (3) Nettofinanzierungssaldo (Saldo 1 + Saldo 2)								-15 116,76	0,00	-15 116,76
Finanzierungstätigkeit											
SU 35									0,00	0,00	0,00
	Summe Einzahlungen aus der Finanzierungstätigkeit								0,00	0,00	0,00
SU 36									0,00	0,00	0,00
	Summe Auszahlungen aus der Finanzierungstätigkeit								0,00	0,00	0,00
SA4									0,00	0,00	0,00
	Saldo (4) Geldfluss aus der Finanzierungstätigkeit (35 – 36)								0,00	0,00	0,00
SA5									-15 116,76	0,00	-15 116,76
	Saldo (5) Geldfluss aus der voranschlagswirksamen Gebarung (Saldo 3 + Saldo 4)								-15 116,76	0,00	-15 116,76

		MVAG	MVAG	VCQU	Ergebnisrechnung			Finanzierungsrechnung		
		EH	FH		RA 2022	VA 2022	RA - VA	RA 2022	VA 2022	RA - VA
4 Soziale Wohlfahrt und Wohnbauförderung										
42	Freie Wohlfahrt									
422	Tagesheimstätten									
422000	Tagespflege									
Operative Gebarung										
2/422000+810000	Erlöse aus Leistungen	2114	3114	13	33 264,00	44 000,00	-10 736,00	33 812,60	44 000,00	-10 187,40
2/422000+810020	Weiterleiten MWST BeWo & TPF	2114	3114	13	-1,00	300,00	-301,00	39,00	300,00	-261,00
2/422000+816000	Kostensersatz für Transportdienste	2114	3114	13	8 662,00	13 300,00	-4 638,00	8 662,00	13 300,00	-4 638,00
2/422000+817000	Erträge aus der Auflösung von sonstigen Rückstellungen	2117			2 266,63		2 266,63			
2/422000+829000	Sonstige Einnahmen	2116	3116	18		100,00	-100,00		100,00	-100,00
2/422000+829001	Spenden/ Sponsoring	2116	3116	18		100,00	-100,00		100,00	-100,00
SU 21 / 31	Summe Erträge / Einzahlungen operative Gebarung				44 191,63	57 800,00	-13 608,37	42 513,60	57 800,00	-15 286,40
1/422000-400000	Geringwertige Wirtschaftsgüter (GWG)	2221	3221	23	159,87	100,00	59,87	159,87	100,00	59,87
1/422000-400010	Verwaltungsaufwendungen	2221	3221	23		100,00	-100,00		100,00	-100,00
1/422000-430000	Lebensmittel/ Mittagessen	2221	3221	23	3 978,19	5 900,00	-1 921,81	3 978,19	5 900,00	-1 921,81
1/422000-456000	Schreib-, Zeichen- und sonstige Büromittel	2221	3221	23	250,85		250,85	250,85		250,85
1/422000-459000	allgemeine Verbrauchsgüter-Bastelsachen	2221	3221	23	159,51	800,00	-640,49	159,51	800,00	-640,49
1/422000-510000	Bezüge Verwaltung	2211	3211	20	11 432,24	10 700,00	732,24	11 432,24	10 700,00	732,24
1/422000-510010	Bezüge Pflege	2211	3211	20	31 973,11	36 800,00	-4 826,89	31 973,11	36 800,00	-4 826,89
1/422000-566900	Jubiläumswendung	2212	3212	20	372,61	300,00	72,61	372,61	300,00	72,61
1/422000-580000	Dienstgeberbeiträge zum Ausgleichsfonds für Familienbeihilfen	2212	3212	20	1 654,35	1 900,00	-245,65	1 654,35	1 900,00	-245,65
1/422000-582000	Sonstige Dienstgeberbeiträge zur sozialen Sicherheit (auch Beitrag MV-Kasse)	2212	3212	20	8 985,77	10 000,00	-1 014,23	8 985,77	10 000,00	-1 014,23
1/422000-590000	Freiwillige Sozialleistungen	2212	3212	20		100,00	-100,00		100,00	-100,00
1/422000-590900	einmalige freiwillige Sozialleistungen	2212	3212	20	71,26	300,00	-228,74	71,26	300,00	-228,74
1/422000-592000	Dotierung von Rückstellungen für Jubiläumswendungen	2214			278,94		278,94			
1/422000-593000	Dotierung von Rückstellungen für nicht konsumierte Urlaube	2214			391,20		391,20			
1/422000-600000	Strom	2222	3222	24	267,83	400,00	-132,17	267,83	400,00	-132,17
1/422000-614000	Instandhaltung von Gebäuden und Bauten	2224	3224	24	19,14	400,00	-380,86	19,14	400,00	-380,86
1/422000-621000	Transportdienste	2222	3222	24	5 348,00	13 300,00	-7 952,00	5 730,00	13 300,00	-7 570,00
1/422000-670000	Versicherungen	2222	3222	24	80,58	200,00	-119,42	80,58	200,00	-119,42

		MVAG			Ergebnisrechnung			Finanzierungsrechnung		
		EH	FH	VCQU	RA 2022	VA 2022	RA - VA	RA 2022	VA 2022	RA - VA
1/422000-680000	Planmäßige Abschreibung	2226			129,36	100,00	29,36			
1/422000-700000	Mietzins	2223	3223	24	9 300,00	9 300,00		9 300,00	9 300,00	
1/422000-700005	Betriebskosten	2223	3223	24	1 848,11	2 000,00	-151,89	1 848,11	2 000,00	-151,89
1/422000-720701	Verwaltungsaufwendungen	2225	3225	24	100,00		100,00	100,00		100,00
1/422000-724000	Reisegebühren, Fahrtkosten	2225	3225	24	47,92	100,00	-52,08	47,92	100,00	-52,08
1/422000-728000	Personalfortbildung	2225	3225	24	91,59	200,00	-108,41	91,59	200,00	-108,41
1/422000-728050	EDV und Wartung	2225	3225	24	644,88	300,00	344,88	644,88	300,00	344,88
1/422000-729000	Sonstige Ausgaben- Veranstaltungen- Ehrenamtliche Mitarbeiter	2225	3225	24	164,08	500,00	-335,92	164,08	500,00	-335,92
SU 22 / 32	Summe Aufwendungen / Auszahlungen operative Gebarung				77 749,39	93 800,00	-16 050,61	77 331,89	93 700,00	-16 368,11
SA 0 / SA 1	(0) Nettoergebnis (21 - 22) / (1) Geldfluss operative Gebarung (31 - 32)				-33 557,76	-36 000,00	2 442,24	-34 818,29	-35 900,00	1 081,71
SU 23	Summe Haushaltsrücklagen				0,00	0,00	0,00	0,00	0,00	0,00
SA00	Nettoergebnis nach Zuw./Entn. Haushaltsrücklagen (Saldo 0 +/- SU23)				-33 557,76	-36 000,00	2 442,24			
Investive Gebarung										
SU 33	Summe Einzahlungen investive Gebarung							0,00	0,00	0,00
SU 34	Summe Auszahlungen investive Gebarung							0,00	0,00	0,00
SA2	Saldo (2) Geldfluss aus der Investiven Gebarung (33 - 34)							0,00	0,00	0,00
SA3	Saldo (3) Nettofinanzierungssaldo (Saldo 1 + Saldo 2)							-34 818,29	-35 900,00	1 081,71
Finanzierungstätigkeit										
SU 35	Summe Einzahlungen aus der Finanzierungstätigkeit							0,00	0,00	0,00
SU 36	Summe Auszahlungen aus der Finanzierungstätigkeit							0,00	0,00	0,00
SA4	Saldo (4) Geldfluss aus der Finanzierungstätigkeit (35 - 36)							0,00	0,00	0,00
SA5	Saldo (5) Geldfluss aus der voranschlagswirksamen Gebarung (Saldo 3 + Saldo 4)							-34 818,29	-35 900,00	1 081,71
423	Essen auf Rädern									
423000	Essen auf Rädern									
Operative Gebarung										
2/423000+816000	Erlöse aus EAR	2114	3114	13	68 582,28	72 000,00	-3 417,72	68 299,83	72 000,00	-3 700,17
2/423000+817000	Erträge aus der Auflösung von sonstigen Rückstellungen	2117			320,62		320,62			
2/423000+829001	Spenden/ Sponsoring	2116	3116	18		100,00	-100,00		100,00	-100,00
SU 21 / 31	Summe Erträge / Einzahlungen operative Gebarung				68 902,90	72 100,00	-3 197,10	68 299,83	72 100,00	-3 800,17
1/423000-400000	Geringwertige Wirtschaftsgüter (GWG)	2221	3221	23		500,00	-500,00		500,00	-500,00
1/423000-400010	Verwaltungsaufwendungen	2221	3221	23		300,00	-300,00		300,00	-300,00
1/423000-430000	Einkauf Essen auf Räder	2221	3221	23	53 740,50	56 200,00	-2 459,50	53 740,50	56 200,00	-2 459,50
1/423000-452000	Treibstoffe/ Strom für E- Autos	2221	3221	23	1 678,35	1 400,00	278,35	1 678,35	1 400,00	278,35
1/423000-456000	Schreib-, Zeichen- und sonstige Büromittel	2221	3221	23	65,17		65,17	65,17		65,17
1/423000-510000	Bezüge Verwaltung	2211	3211	20	5 148,69	5 100,00	48,69	5 148,69	5 100,00	48,69

		MVAG			Ergebnisrechnung			Finanzierungsrechnung		
		MVAG	MVAG	VCQU	RA 2022	VA 2022	RA - VA	RA 2022	VA 2022	RA - VA
		EH	FH							
1/423000-580000	DGB zum Ausgleich für Familienbeihilfen	2212	3212	20	194,19	200,00	-5,81	194,19	200,00	-5,81
1/423000-582000	Sonstige DBG zur sozialen Sicherheit	2212	3212	20	1 101,67	1 100,00	1,67	1 101,67	1 100,00	1,67
1/423000-590000	Freiwillige Sozialleistungen	2212	3212	20	285,00	500,00	-215,00	542,94	500,00	42,94
1/423000-590900	einmalige freiwillige Sozialleistungen	2212	3212	20	23,66		23,66	23,66		23,66
1/423000-592000	Dotierung von Rückstellungen für Jubiläumszuwendungen	2214			97,53		97,53			
1/423000-593000	Dotierung von Rückstellungen für nicht konsumierte Urlaube	2214			264,24		264,24			
1/423000-617000	Instandhaltung von Fahrzeugen	2224	3224	24	3 535,76	1 500,00	2 035,76	3 535,76	1 500,00	2 035,76
1/423000-630000	Porto	2222	3222	24	832,30		832,30	832,30		832,30
1/423000-670000	Versicherungen	2222	3222	24	2 616,77	2 500,00	116,77	2 616,77	2 500,00	116,77
1/423000-680000	Planmäßige Abschreibung	2226			3 804,02	3 800,00	4,02			
1/423000-700501	Betriebskosten TG Stellplätze	2223	3223	24	127,77	200,00	-72,23	127,77	200,00	-72,23
1/423000-720701	Verwaltungsaufwendungen	2225	3225	24	300,00		300,00	300,00		300,00
1/423000-724000	Fahrtkosten EAR Fahrer	2225	3225	24	1 985,00	1 200,00	785,00	1 985,00	1 200,00	785,00
1/423000-728050	EDV und Wartung	2225	3225	24	244,82	200,00	44,82	244,82	200,00	44,82
1/423000-729000	Sonstige Ausgaben	2225	3225	24	453,15	100,00	353,15	453,15	100,00	353,15
SU 22 / 32	Summe Aufwendungen / Auszahlungen operative Gebarung				76 498,59	74 800,00	1 698,59	72 590,74	71 000,00	1 590,74
SA 0 / SA 1	(0) Nettoergebnis (21 - 22) / (1) Geldfluss operative Gebarung (31 - 32)				-7 595,69	-2 700,00	-4 895,69	-4 290,91	1 100,00	-5 390,91
SU 23	Summe Haushaltsrücklagen				0,00	0,00	0,00	0,00	0,00	0,00
SA00	Nettoergebnis nach Zuw./Entn. Haushaltsrücklagen (Saldo 0 +/- SU23)				-7 595,69	-2 700,00	-4 895,69			
Investive Gebarung										
SU 33	Summe Einzahlungen investive Gebarung							0,00	0,00	0,00
SU 34	Summe Auszahlungen investive Gebarung							0,00	0,00	0,00
SA2	Saldo (2) Geldfluss aus der Investiven Gebarung (33 - 34)							0,00	0,00	0,00
SA3	Saldo (3) Nettofinanzierungssaldo (Saldo 1 + Saldo 2)							-4 290,91	1 100,00	-5 390,91
Finanzierungstätigkeit										
SU 35	Summe Einzahlungen aus der Finanzierungstätigkeit							0,00	0,00	0,00
SU 36	Summe Auszahlungen aus der Finanzierungstätigkeit							0,00	0,00	0,00
SA4	Saldo (4) Geldfluss aus der Finanzierungstätigkeit (35 - 36)							0,00	0,00	0,00
SA5	Saldo (5) Geldfluss aus der voranschlagswirksamen Gebarung (Saldo 3 + Saldo 4)							-4 290,91	1 100,00	-5 390,91
423010	Verleih von Heilbehelfen									
Operative Gebarung										
2/423010+816000	Erlöse aus Verleih Heilbehelfe	2114	3114	13		100,00	-100,00		100,00	-100,00
2/423010+817000	Erträge aus der Auflösung von sonstigen Rückstellungen	2117			4,46		4,46			
2/423010+829000	Beitrag Förderer	2116	3116	18	6 540,80	6 200,00	340,80	6 540,80	6 200,00	340,80

		MVAG			Ergebnisrechnung			Finanzierungsrechnung		
		EH	FH	VCQU	RA 2022	VA 2022	RA - VA	RA 2022	VA 2022	RA - VA
2/423010+829010	Spenden	2116	3116	18	1 677,80	100,00	1 577,80	1 677,80	100,00	1 577,80
SU 21 / 31	Summe Erträge / Einzahlungen operative Gebarung				8 223,06	6 400,00	1 823,06	8 218,60	6 400,00	1 818,60
1/423010-400000	Geringwertige Wirtschaftsgüter (GWG)	2221	3221	23	3 336,63	1 000,00	2 336,63	3 336,63	1 000,00	2 336,63
1/423010-400010	Verwaltungsaufwendungen	2221	3221	23		300,00	-300,00		300,00	-300,00
1/423010-456000	Schreib-, Zeichen- und sonstige Büromittel	2221	3221	23	65,17		65,17	65,17		65,17
1/423010-510000	Bezüge Verwaltung	2211	3211	20	3 493,75	3 400,00	93,75	3 493,75	3 400,00	93,75
1/423010-580000	DGB zum Ausgleichsfonds für Familienbeihilfen	2212	3212	20	129,08	100,00	29,08	129,08	100,00	29,08
1/423010-582000	Sonstige DGB zur sozialen Sicherheit	2212	3212	20	747,85	700,00	47,85	747,85	700,00	47,85
1/423010-590900	Freiwillige Sozialleistungen	2212	3212	20	16,31		16,31	16,31		16,31
1/423010-592000	Dotierung von Rückstellungen für Jubiläumswendungen	2214			150,33		150,33			150,33
1/423010-593000	Dotierung von Rückstellungen für nicht konsumierte Urlaube	2214			107,19		107,19			107,19
1/423010-616000	Instandhaltung von Heilbehelfen	2224	3224	24	202,00	800,00	-598,00	202,00	800,00	-598,00
1/423010-720701	Verwaltungsaufwendungen	2225	3225	24	300,00		300,00	300,00		300,00
1/423010-729000	Sonstige Ausgaben	2225	3225	24		100,00	-100,00		100,00	-100,00
SU 22 / 32	Summe Aufwendungen / Auszahlungen operative Gebarung				8 548,31	6 400,00	2 148,31	8 290,79	6 400,00	1 890,79
SA 0 / SA 1	(0) Nettoergebnis (21 - 22) / (1) Geldfluss operative Gebarung (31 - 32)				-325,25	0,00	-325,25	-72,19	0,00	-72,19
2/423010+895000	Entnahmen von allgemeinen Haushaltsrücklagen	2301			1 749,86		1 749,86			1 749,86
1/423010-794000	Zuweisung an zweckgebundene Haushaltsrücklagen	2401			1 752,05		-1 752,05			-1 752,05
SU 23	Summe Haushaltsrücklagen				-2,19	0,00	-2,19	0,00	0,00	0,00
SA00	Nettoergebnis nach Zuw./Entn. Haushaltsrücklagen (Saldo 0 +/- SU23)				-327,44	0,00	-327,44			
Investive Gebarung										
SU 33	Summe Einzahlungen investive Gebarung							0,00	0,00	0,00
SU 34	Summe Auszahlungen investive Gebarung							0,00	0,00	0,00
SA2	Saldo (2) Geldfluss aus der Investiven Gebarung (33 - 34)							0,00	0,00	0,00
SA3	Saldo (3) Nettofinanzierungssaldo (Saldo 1 + Saldo 2)							-72,19	0,00	-72,19
Finanzierungstätigkeit										
SU 35	Summe Einzahlungen aus der Finanzierungstätigkeit							0,00	0,00	0,00
SU 36	Summe Auszahlungen aus der Finanzierungstätigkeit							0,00	0,00	0,00
SA4	Saldo (4) Geldfluss aus der Finanzierungstätigkeit (35 - 36)							0,00	0,00	0,00
SA5	Saldo (5) Geldfluss aus der voranschlagswirksamen Gebarung (Saldo 3 + Saldo 4)							-72,19	0,00	-72,19

		MVAG			Ergebnisrechnung			Finanzierungsrechnung		
		EH	FH	VCQU	RA 2022	VA 2022	RA - VA	RA 2022	VA 2022	RA - VA
424	Heimhilfe									
424000	Mobile Pflege									
Operative Gebarung										
2/424000+810010	Erlöse aus Leistungen	2114	3114	13	741 172,36	748 000,00	-6 827,64	745 086,01	748 000,00	-2 913,99
2/424000+816050	Rückersatz Versicherungen	2114	3114	13	2 974,40		2 974,40	2 974,40		2 974,40
2/424000+816700	Hausinterne Vergütungen	2114	3114	13	700,00	700,00		700,00	700,00	
2/424000+817000	Erträge aus der Auflösung von sonstigen Rückstellungen	2117			24 448,73		24 448,73			
2/424000+818000	Erträge aus der Bewertung von Beteiligungen und aktiven Finanzinstrumenten	2136			156,00		156,00			
2/424000+829000	Sonstige Einnahmen/ Verbrauchsgüter	2116	3116	18	1 647,70	2 300,00	-652,30	1 582,73	2 300,00	-717,27
2/424000+829001	Spenden/ Sponsoring	2116	3116	18	4 110,00	300,00	3 810,00	4 110,00	300,00	3 810,00
2/424000+864900	E- Mobilitätsförderung	2123	3123	16	2 000,00	2 000,00		2 000,00	2 000,00	
SU 21 / 31	Summe Erträge / Einzahlungen operative Gebarung				777 209,19	753 300,00	23 909,19	756 453,14	753 300,00	3 153,14
1/424000-400000	Geringwertige Wirtschaftsgüter (GWG)	2221	3221	23	1 539,99	1 500,00	39,99	1 506,46	1 500,00	6,46
1/424000-400001	Verbrauchsgüter mobile Pflege	2221	3221	23	735,99	2 000,00	-1 264,01	735,99	2 000,00	-1 264,01
1/424000-452000	Treibstoffe/ Strom für E- Auto	2221	3221	23	5 003,07	4 500,00	503,07	5 003,07	4 500,00	503,07
1/424000-456000	Schreib und sonstige Büromittel	2221	3221	23	423,59	1 400,00	-976,41	423,59	1 400,00	-976,41
1/424000-457000	Druckwerke und Werbung	2221	3221	23	1 603,64	200,00	1 403,64	1 603,64	200,00	1 403,64
1/424000-510000	Bezüge Verwaltung	2211	3211	20	71 597,18	68 900,00	2 697,18	71 597,18	68 900,00	2 697,18
1/424000-510010	Bezüge Pflege	2211	3211	20	436 630,76	435 000,00	1 630,76	436 630,76	435 000,00	1 630,76
1/424000-510040	Bezüge Reinigung	2211	3211	20	2 422,17	2 400,00	22,17	2 422,17	2 400,00	22,17
1/424000-566900	Jubiläumswendung	2212	3212	20	5 216,59	5 000,00	216,59	5 216,59	5 000,00	216,59
1/424000-580000	DGB zum Ausgleichsfonds für Familienbeihilfen	2212	3212	20	19 866,09	19 400,00	466,09	19 866,09	19 400,00	466,09
1/424000-582000	Sonstige DGB zur sozialen Sicherheit	2212	3212	20	107 085,03	105 900,00	1 185,03	107 085,03	105 900,00	1 185,03
1/424000-590000	Freiwillige Sozialleistungen	2212	3212	20	2 491,55	1 500,00	991,55	2 491,55	1 500,00	991,55
1/424000-590900	einmalige freiwillige Sozialleistung	2212	3212	20	3 367,64	3 900,00	-532,36	3 367,64	3 900,00	-532,36
1/424000-591000	Dotierung von Rückstellungen für Abfertigungen	2214			539,55		539,55			
1/424000-592000	Dotierung von Rückstellungen für Jubiläumswendungen	2214			7 036,62		7 036,62			
1/424000-593000	Dotierung von Rückstellungen für nicht konsumierte Urlaube	2214			10 167,27		10 167,27			
1/424000-600000	Strom	2222	3222	24	267,82	800,00	-532,18	267,82	800,00	-532,18
1/424000-616000	Instandhaltung von Maschinen und Geräte	2224	3224	24	20,67	500,00	-479,33	20,67	500,00	-479,33
1/424000-617000	Instandhaltung von Fahrzeugen	2224	3224	24	5 224,63	7 500,00	-2 275,37	5 224,63	7 500,00	-2 275,37
1/424000-618000	Instandhaltung von sonstigen Anlagen	2224	3224	24		100,00	-100,00		100,00	-100,00
1/424000-630000	Porto	2222	3222	24	903,49	500,00	403,49	903,49	500,00	403,49

		MVAG			Ergebnisrechnung			Finanzierungsrechnung		
		EH	FH	VCQU	RA 2022	VA 2022	RA - VA	RA 2022	VA 2022	RA - VA
1/424000-631000	Telekommunikationsdienste	2222	3222	24	4 767,51	5 200,00	-432,49	4 767,51	5 200,00	-432,49
1/424000-670000	Versicherungen	2222	3222	24	7 612,55	8 700,00	-1 087,45	7 612,55	8 700,00	-1 087,45
1/424000-680000	Planmäßige Abschreibung	2226			16 125,12	13 400,00	2 725,12			
1/424000-700000	Mietzins	2223	3223	24	16 802,41	16 500,00	302,41	16 802,41	16 500,00	302,41
1/424000-700005	Betriebskosten	2223	3223	24	2 695,85	3 000,00	-304,15	2 695,85	3 000,00	-304,15
1/424000-700501	Betriebskosten TG Stellplätze	2223	3223	24	431,19	600,00	-168,81	431,19	600,00	-168,81
1/424000-720700	Haustechnische Serviceleistungen	2225	3225	24	300,00	300,00		300,00	300,00	
1/424000-724000	Km Geld Mobile Dienste	2225	3225	24	5 787,85	5 800,00	-12,15	5 787,85	5 800,00	-12,15
1/424000-728000	Personalfortbildung	2225	3225	24	824,33	2 500,00	-1 675,67	824,33	2 500,00	-1 675,67
1/424000-728050	EDV und Wartung	2225	3225	24	4 161,87	5 000,00	-838,13	4 161,87	5 000,00	-838,13
1/424000-729000	sonstige Ausgaben	2225	3225	24	1 159,24	1 000,00	159,24	1 159,24	1 000,00	159,24
SU 22 / 32	Summe Aufwendungen / Auszahlungen operative Gebarung				742 811,26	723 000,00	19 811,26	708 909,17	709 600,00	-690,83
SA 0 / SA 1	(0) Nettoergebnis (21 - 22) / (1) Geldfluss operative Gebarung (31 - 32)				34 397,93	30 300,00	4 097,93	47 543,97	43 700,00	3 843,97
2/424000+894000	Entnahmen von zweckgebundenen Haushaltsrücklagen	2301			13 000,00		13 000,00			
2/424000+895000	Entnahmen von allgemeinen Haushaltsrücklagen	2301			39 597,83		39 597,83			
1/424000-794000	Zuweisung an zweckgebundene Haushaltsrücklagen	2401			39 616,35		-39 616,35			
SU 23	Summe Haushaltsrücklagen				12 981,48	0,00	12 981,48	0,00	0,00	0,00
SA00	Nettoergebnis nach Zuw./Entn. Haushaltsrücklagen (Saldo 0 +/- SU23)				47 379,41	30 300,00	17 079,41			
Investive Gebarung										
SU 33	Summe Einzahlungen investive Gebarung							0,00	0,00	0,00
1/424000-040000	Fahrzeuge		3414	41				18 391,05	20 000,00	-1 608,95
SU 34	Summe Auszahlungen investive Gebarung							18 391,05	20 000,00	-1 608,95
SA2	Saldo (2) Geldfluss aus der Investiven Gebarung (33 - 34)							-18 391,05	-20 000,00	1 608,95
SA3	Saldo (3) Nettofinanzierungssaldo (Saldo 1 + Saldo 2)							29 152,92	23 700,00	5 452,92
Finanzierungstätigkeit										
SU 35	Summe Einzahlungen aus der Finanzierungstätigkeit							0,00	0,00	0,00
SU 36	Summe Auszahlungen aus der Finanzierungstätigkeit							0,00	0,00	0,00
SA4	Saldo (4) Geldfluss aus der Finanzierungstätigkeit (35 - 36)							0,00	0,00	0,00
SA5	Saldo (5) Geldfluss aus der voranschlagswirksamen Gebarung (Saldo 3 + Saldo 4)							29 152,92	23 700,00	5 452,92
429	Sonstige Einrichtungen und Maßnahmen									
429000	Betreutes Wohnen									
Operative Gebarung										
2/429000+810000	Erträge aus Betreuungsvereinbarung	2114	3114	13	40 265,71	39 200,00	1 065,71	37 835,71	39 200,00	-1 364,29
2/429000+816000	Essen Mitarbeiter	2114	3114	13	0,21		0,21	0,21		0,21

		MVAG			Ergebnisrechnung			Finanzierungsrechnung		
		EH	FH	VCQU	RA 2022	VA 2022	RA - VA	RA 2022	VA 2022	RA - VA
2/429000+817000	Erträge aus der Auflösung von sonstigen Rückstellungen	2117			670,64		670,64			
SU 21 / 31	Summe Erträge / Einzahlungen operative Gebarung				40 936,56	39 200,00	1 736,56	37 835,92	39 200,00	-1 364,08
1/429000-400010	Verwaltungsaufwendungen	2221	3221	23		600,00	-600,00		600,00	-600,00
1/429000-510000	Bezüge Mieterbetreuung	2211	3211	20	16 015,90	15 300,00	715,90	16 015,90	15 300,00	715,90
1/429000-510040	Bezüge Reinigung/Mieterbetreuung	2211	3211	20	11 302,61	11 300,00	2,61	11 302,61	11 300,00	2,61
1/429000-566900	Zuwendungen aus Anlass von Dienstjubiläen	2212	3212	20	310,51	300,00	10,51	310,51	300,00	10,51
1/429000-580000	DGB zum Ausgleichsfonds für Familienbeihilfen	2212	3212	20	1 075,58	1 000,00	75,58	1 075,58	1 000,00	75,58
1/429000-582000	Sonstige DGB zur sozialen Sicherheit	2212	3212	20	5 853,42	5 700,00	153,42	5 853,42	5 700,00	153,42
1/429000-590900	einmalige freiwillige Sozialleistungen	2212	3212	20	261,20	300,00	-38,80	261,20	300,00	-38,80
1/429000-592000	Dotierung von Rückstellungen für Jubiläumszuwendungen	2214			374,52		374,52			
1/429000-720700	Haustechnische Serviceleistungen	2225	3225	24	400,00	300,00	100,00	400,00	300,00	100,00
1/429000-720701	Verwaltungsaufwendungen	2225	3225	24	600,00		600,00	600,00		600,00
1/429000-724000	Reisegebühren	2225	3225	24	1,44		1,44	1,44		1,44
1/429000-728000	Hausnotruf HDS	2225	3225	24	4 054,91	4 600,00	-545,09	2 726,18	4 600,00	-1 873,82
1/429000-729000	Ausgaben für soziale Angebote	2225	3225	24	412,24	500,00	-87,76	412,24	500,00	-87,76
SU 22 / 32	Summe Aufwendungen / Auszahlungen operative Gebarung				40 662,33	39 900,00	762,33	38 959,08	39 900,00	-940,92
SA 0 / SA 1	(0) Nettoergebnis (21 - 22) / (1) Geldfluss operative Gebarung (31 - 32)				274,23	-700,00	974,23	-1 123,16	-700,00	-423,16
SU 23	Summe Haushaltsrücklagen				0,00	0,00	0,00	0,00	0,00	0,00
SA00	Nettoergebnis nach Zuw./Entn. Haushaltsrücklagen (Saldo 0 +/- SU23)				274,23	-700,00	974,23			
Investive Gebarung										
SU 33	Summe Einzahlungen investive Gebarung							0,00	0,00	0,00
SU 34	Summe Auszahlungen investive Gebarung							0,00	0,00	0,00
SA2	Saldo (2) Geldfluss aus der Investiven Gebarung (33 - 34)							0,00	0,00	0,00
SA3	Saldo (3) Nettofinanzierungssaldo (Saldo 1 + Saldo 2)							-1 123,16	-700,00	-423,16
Finanzierungstätigkeit										
SU 35	Summe Einzahlungen aus der Finanzierungstätigkeit							0,00	0,00	0,00
SU 36	Summe Auszahlungen aus der Finanzierungstätigkeit							0,00	0,00	0,00
SA4	Saldo (4) Geldfluss aus der Finanzierungstätigkeit (35 - 36)							0,00	0,00	0,00
SA5	Saldo (5) Geldfluss aus der voranschlagswirksamen Gebarung (Saldo 3 + Saldo 4)							-1 123,16	-700,00	-423,16

	MVAG			Ergebnisrechnung			Finanzierungsrechnung			
	MVAG EH	MVAG FH	VCQU	RA 2022	VA 2022	RA - VA	RA 2022	VA 2022	RA - VA	
8 Dienstleistungen										
85	Betriebe mit marktbestimmter Tätigkeit									
859	Sonstige Betriebe mit marktbestimmter Tätigkeit									
859400	Altenheime									
Operative Gebarung										
2/859400+808000	Erlöse Cafeteria 0%	2116	3116	16	1 336,28	1 500,00	-163,72	1 336,28	1 500,00	-163,72
2/859400+808005	Erlöse Cafeteria 5% wg. Corona	2116	3116	16		800,00	-800,00		800,00	-800,00
2/859400+808010	Erlöse Cafeteria 10% Lebensmittel	2116	3116	16	2 657,04	800,00	1 857,04	2 657,04	800,00	1 857,04
2/859400+808020	Erlöse Cafeteria 20% Getränke	2116	3116	16	12 735,66	7 000,00	5 735,66	12 735,66	7 000,00	5 735,66
2/859400+810000	Heimtarif für betreuungsbedürftige Bewohner	2114	3114	13	14 011,74	100,00	13 911,74	14 011,74	100,00	13 911,74
2/859400+810001	Vergütung Abgabe Ökostrom	2114	3114	13	501,62	700,00	-198,38	501,62	700,00	-198,38
2/859400+810010	Heimtarif für pflegebedürftige Bewohner	2114	3114	13	3 915 498,88	3 816 200,00	99 298,88	3 895 961,84	3 816 200,00	79 761,84
2/859400+810030	Auswärtigenzuschlag	2114	3114	13	946,74	100,00	846,74	946,74	100,00	846,74
2/859400+810060	Erträge aus Leistungen	2114	3114	13	114,00	100,00	14,00	114,00	100,00	14,00
2/859400+810080	Leistungserlöse für Mieter HdS	2114	3114	13	55,00	100,00	-45,00	55,00	100,00	-45,00
2/859400+811000	Mieteinnahmen Kinderkrippe	2115	3115	14		6 000,00	-6 000,00		6 000,00	-6 000,00
2/859400+811010	Betriebskosten Kinderkrippe	2115	3115	14		1 300,00	-1 300,00		1 300,00	-1 300,00
2/859400+813000	Erträge aus der Auflösung von Investitionszuschüssen (Kapitaltransfers)	2127			66 397,15	66 400,00	-2,85			
2/859400+816000	Essen Mitarbeiter	2114	3114	13	4 304,09	4 600,00	-295,91	4 304,09	4 600,00	-295,91
2/859400+816010	Essen Gäste	2114	3114	13	23 534,94	23 500,00	34,94	23 534,94	23 500,00	34,94
2/859400+816020	Kostenersatz für Covid Ausgaben	2114	3114	13	24 461,67		24 461,67	24 461,67		24 461,67
2/859400+816030	Kostenersätze pro ord. Bedarf	2114	3114	13	2 990,52	3 400,00	-409,48	2 990,52	3 400,00	-409,48
2/859400+816040	Kostenersätze- Inkontinenz	2114	3114	13	19 435,37	18 500,00	935,37	19 435,37	18 500,00	935,37
2/859400+816050	Rückersatz aus Versicherungen	2114	3114	13		500,00	-500,00		500,00	-500,00
2/859400+816060	Kostenbeiträge (Kostenersätze) für sonstige Leistungen	2114	3114	13	1 553,68		1 553,68	1 553,68		1 553,68
2/859400+816070	Erlöse Essen auf Räder	2114	3114	13	53 740,50	56 200,00	-2 459,50	53 740,50	56 200,00	-2 459,50
2/859400+816100	Kostenersätze Telefon- Bewohner	2114	3114	13	163,38	300,00	-136,62	163,38	300,00	-136,62
2/859400+816700	Hausinterne Vergütungen	2114	3114	13	2 300,00	2 300,00		2 300,00	2 300,00	
2/859400+817000	Erträge aus der Auflösung von sonstigen Rückstellungen	2117			151 443,30		151 443,30			
2/859400+818000	Erträge aus der Bewertung von Beteiligungen und aktiven Finanzinstrumenten	2136			1 984,04		1 984,04			
2/859400+823010	Bankzinsen	2131	3131	14	352,30	100,00	252,30	352,30	100,00	252,30
2/859400+829000	sonstige Einnahmen/ Spenden	2116	3116	18	3 136,09	300,00	2 836,09	3 135,09	300,00	2 835,09
2/859400+829900	Sonst. Einnahmen einmalig	2116	3116	18	2 527,04	1 000,00	1 527,04	2 527,04	1 000,00	1 527,04

		MVAG			Ergebnisrechnung			Finanzierungsrechnung		
		EH	FH	VCQU	RA 2022	VA 2022	RA - VA	RA 2022	VA 2022	RA - VA
2/859400+860100	Zuschuss Sozialministeriumsserv. Lohn	2121	3121	15	7 555,33	7 600,00	-44,67	7 555,33	7 600,00	-44,67
2/859400+860900	Investitionskostenzuschuss PV Anlage	2121	3121	15	13 878,41		13 878,41	13 878,41		13 878,41
2/859400+861000	Rückersatz 4% Anteil	2121	3121	15	577,84	1 000,00	-422,16	577,84	1 000,00	-422,16
2/859400+861010	Zuschuss Land Lohn für inclusion	2121	3121	15	5 634,00	7 500,00	-1 866,00	5 634,00	7 500,00	-1 866,00
2/859400+861200	Annuitätenzuschuss WBF - FH	2121	3121	15	37 996,32	38 000,00	-3,68	37 996,32	38 000,00	-3,68
2/859400+861900	Zuschuss Land Corona Bonus	2121	3121	15	75 698,59		75 698,59	75 698,59		75 698,59
2/859400+864000	Zuschuss AMS- Altersteilzeit	2123	3123	16	18 338,08	12 700,00	5 638,08	18 338,08	12 700,00	5 638,08
2/859400+864100	Betriebsbeiträge Vorauszahlungen	2123	3123	16	37 800,00	63 000,00	-25 200,00	37 800,00	63 000,00	-25 200,00
2/859400+864200	Schuldendienstbeiträge Verbandsgemeinden	2123	3123	16	91 650,00	91 700,00	-50,00	91 650,00	91 700,00	-50,00
2/859400+865000	Einnahmen aus Versicherung	2122	3122	16		500,00	-500,00		500,00	-500,00
SU 21 / 31	Summe Erträge / Einzahlungen operative Gebarung				4 595 309,60	4 233 800,00	361 509,60	4 355 947,07	4 167 400,00	188 547,07
1/859400-400000	Geringwertige Wirtschaftsgüter, Materialien, Ersatzteile	2221	3221	23	19 526,08	24 800,00	-5 273,92	18 793,46	24 800,00	-6 006,54
1/859400-400001	Verbrauchsgüter	2221	3221	23	7 395,56	8 500,00	-1 104,44	7 905,56	8 500,00	-594,44
1/859400-413000	Getränkeeinkauf Cafeteria	2221	3221	23	9 985,33	7 000,00	2 985,33	9 299,87	7 000,00	2 299,87
1/859400-413001	Lebensmitteleinkauf Cafeteria	2221	3221	23	147,39	200,00	-52,61	147,39	200,00	-52,61
1/859400-430000	Lebensmittel	2221	3221	23	171 036,50	143 500,00	27 536,50	167 198,64	143 500,00	23 698,64
1/859400-451000	Ortswärme Fügen	2221	3221	23	38 912,79	36 800,00	2 112,79	38 912,79	36 800,00	2 112,79
1/859400-452000	Treibstoffe	2221	3221	23	1 117,41	800,00	317,41	1 117,41	800,00	317,41
1/859400-454000	Reinigungsmittel	2221	3221	23	31 053,23	26 800,00	4 253,23	33 140,31	26 800,00	6 340,31
1/859400-456000	Schreib und sonstige Büromittel	2221	3221	23	5 338,01	4 400,00	938,01	5 338,01	4 400,00	938,01
1/859400-457000	Druckwerke	2221	3221	23	1 911,89	2 100,00	-188,11	1 597,68	2 100,00	-502,32
1/859400-458000	Verbrauchsgüter f.d. Pflege pro Ord.	2221	3221	23	25 867,75	38 800,00	-12 932,25	25 576,84	38 800,00	-13 223,16
1/859400-458010	pro ordinatione Bedarf	2221	3221	23	3 291,71	4 800,00	-1 508,29	3 291,71	4 800,00	-1 508,29
1/859400-458020	Ausgaben für Inkontinenz	2221	3221	23	29 605,34	29 300,00	305,34	29 484,47	29 300,00	184,47
1/859400-459010	Sonst. Verbrauchsgüter Berufsbekleidung	2221	3221	23	254,30	500,00	-245,70	254,30	500,00	-245,70
1/859400-510000	Bezüge Verwaltung	2211	3211	20	167 174,53	158 700,00	8 474,53	167 174,53	158 700,00	8 474,53
1/859400-510010	Bezüge Pflege	2211	3211	20	1 997 360,01	1 891 100,00	106 260,01	1 995 709,41	1 891 100,00	104 609,41
1/859400-510020	Bezüge Küche	2211	3211	20	253 075,63	264 800,00	-11 724,37	253 075,63	264 800,00	-11 724,37
1/859400-510030	Geldbezüge der Vertragsbediensteten der Verwaltung	2211	3211	20	597,70		597,70	597,70		597,70
1/859400-510040	Bezüge Reinigung/ Wäscherei	2211	3211	20	244 227,91	269 100,00	-24 872,09	244 227,91	269 100,00	-24 872,09
1/859400-510050	Bezüge Haustechnik	2211	3211	20	45 935,38	44 200,00	1 735,38	45 935,38	44 200,00	1 735,38
1/859400-510060	Bezüge Soziale Betreuung	2211	3211	20	52 209,19	53 300,00	-1 090,81	52 209,19	53 300,00	-1 090,81
1/859400-510900	Abfertigung VB I	2211	3211	20	47 939,38	28 800,00	19 139,38	47 939,38	28 800,00	19 139,38
1/859400-521000	Geldbezüge der ganzjährig beschäftigten Arbeiter	2211	3211	20	412,95		412,95	412,95		412,95
1/859400-522000	Ersätze f. Praktikanten	2211	3211	20	11 606,00	11 500,00	106,00	11 606,00	11 500,00	106,00

		MVAG			Ergebnisrechnung			Finanzierungsrechnung		
		MVAG	VCQU		RA 2022	VA 2022	RA - VA	RA 2022	VA 2022	RA - VA
		EH	FH							
1/859400-523010	Bezüge Zivildienst	2211	3211	20	36 321,76	30 900,00	5 421,76	36 321,76	30 900,00	5 421,76
1/859400-566900	Jubiläumswendungen	2212	3212	20	28 070,33	28 100,00	-29,67	28 070,33	28 100,00	-29,67
1/859400-580000	DGB zum Ausgleichsfonds für Familienbeihilfen	2212	3212	20	103 742,13	101 400,00	2 342,13	103 742,13	101 400,00	2 342,13
1/859400-581000	Dienstgeberbeiträge zur Alterssicherung	2212	3212	20	4 758,31		4 758,31	4 758,31		4 758,31
1/859400-582000	Sonstige DGB zur sozialen Sicherheit	2212	3212	20	580 027,84	568 900,00	11 127,84	580 027,84	568 900,00	11 127,84
1/859400-590000	Freiwillige Sozialleistungen, Weihnachtsfeier	2212	3212	20	8 654,81	6 500,00	2 154,81	8 654,81	6 500,00	2 154,81
1/859400-590900	einmalige freiwillige Sozialleistungen	2212	3212	20	17 860,62	18 200,00	-339,38	17 860,62	18 200,00	-339,38
1/859400-590910	Ausgaben Betriebsausflug	2212	3212	20	17 902,65	27 000,00	-9 097,35	17 902,65	27 000,00	-9 097,35
1/859400-591000	Dotierung von Rückstellungen für Abfertigungen	2214			8 177,78		8 177,78			
1/859400-592000	Dotierung von Rückstellungen für Jubiläumswendungen	2214			45 895,01		45 895,01			
1/859400-593000	Dotierung von Rückstellungen für nicht konsumierte Urlaube	2214			31 680,10		31 680,10			
1/859400-600000	Strom	2222	3222	24	23 694,74	32 800,00	-9 105,26	23 694,74	32 800,00	-9 105,26
1/859400-610000	Instandhaltung Außenanlagen	2224	3224	24	3 206,64	1 500,00	1 706,64	2 915,89	1 500,00	1 415,89
1/859400-614000	Instandhaltung von Gebäuden	2224	3224	24	15 883,93	9 000,00	6 883,93	16 490,52	9 000,00	7 490,52
1/859400-614900	Instandhaltung einm. Sanierungen	2224	3224	24	16 296,41	21 000,00	-4 703,59	16 296,41	21 000,00	-4 703,59
1/859400-616000	Instandhaltung Fahrzeuge und Maschinen	2224	3224	24	14 422,09	8 500,00	5 922,09	14 450,59	8 500,00	5 950,59
1/859400-616020	Instandhaltung Küchenmaschinen	2224	3224	24	6 892,68	4 500,00	2 392,68	6 892,68	4 500,00	2 392,68
1/859400-618000	Instandhaltung der Einrichtung	2224	3224	24	1 370,12	10 000,00	-8 629,88	1 370,12	10 000,00	-8 629,88
1/859400-630000	Porto	2222	3222	24	1 285,44	1 700,00	-414,56	1 285,44	1 700,00	-414,56
1/859400-631000	Telekommunikationsdienste	2222	3222	24	3 467,95	3 300,00	167,95	3 467,95	3 300,00	167,95
1/859400-640000	Rechts- und Beratungskosten	2222	3222	24	550,00	500,00	50,00	550,00	500,00	50,00
1/859400-650000	Schuldzinsen WBF	2241	3241	25	42 179,08	42 100,00	79,08	42 179,08	42 100,00	79,08
1/859400-659000	Bankzinsen und Spesen	2244	3244	24	3 043,73	2 500,00	543,73	3 043,73	2 500,00	543,73
1/859400-670000	Versicherungen	2222	3222	24	15 395,04	18 200,00	-2 804,96	15 395,04	18 200,00	-2 804,96
1/859400-680000	Planmäßige Abschreibung	2226			470 281,84	464 900,00	5 381,84			
1/859400-699000	Verluste aus dem Abgang von Beteiligungen und aktiven Finanzinstrumenten	2245			3,00		3,00			
1/859400-700501	Betriebskosten TG Stellplätze	2223	3223	24	1 203,02	1 300,00	-96,98	1 203,02	1 300,00	-96,98
1/859400-710000	Öffentliche Abgaben/ Ausgleichstaxe	2225	3225	24		4 200,00	-4 200,00		4 200,00	-4 200,00
1/859400-711001	Wassergebühr	2225	3225	24	2 985,05	3 400,00	-414,95	2 985,05	3 400,00	-414,95
1/859400-711002	Kanalgebühr	2225	3225	24	10 755,07	11 600,00	-844,93	10 755,07	11 600,00	-844,93
1/859400-711003	Müllgebühren	2225	3225	24	11 631,07	13 000,00	-1 368,93	11 631,07	13 000,00	-1 368,93
1/859400-721000	Aufwandsentschädigungen Verbandsausschuss	2225	3225	22	6 775,00	6 400,00	375,00	6 775,00	6 400,00	375,00

		MVAG			Ergebnisrechnung			Finanzierungsrechnung		
		MVAG	MVAG	VCQU	RA 2022	VA 2022	RA - VA	RA 2022	VA 2022	RA - VA
		EH	FH							
1/859400-723000	Repräsentationsausgaben Heimleiter	2225	3225	24	35,00	600,00	-565,00	35,00	600,00	-565,00
1/859400-724000	Reisegebühren, Fahrtkosten	2225	3225	24	301,22	500,00	-198,78	301,22	500,00	-198,78
1/859400-728000	Personalfortbildung	2225	3225	24	1 490,17	2 500,00	-1 009,83	1 490,17	2 500,00	-1 009,83
1/859400-728001	Entgelte für Wartungsverträge	2225	3225	24	18 001,42	15 200,00	2 801,42	18 001,42	15 200,00	2 801,42
1/859400-728002	Entgelt für sonstige Leistungen von Gewerbetreibenden, Firmen	2225	3225	24	884,82	1 000,00	-115,18	884,82	1 000,00	-115,18
1/859400-728010	Projektkosten HPCPH	2225	3225	24	12 738,20	11 000,00	1 738,20	12 738,20	11 000,00	1 738,20
1/859400-728020	Sicherheit und Arbeitsmedizin	2225	3225	24	1 643,33	1 600,00	43,33	1 643,33	1 600,00	43,33
1/859400-728030	Veranstaltungen Zuw. f. Bewohner	2225	3225	24	4 166,43	8 500,00	-4 333,57	4 058,72	8 500,00	-4 441,28
1/859400-728040	Radio Fernsehgebühren	2225	3225	24	281,93	300,00	-18,07	281,93	300,00	-18,07
1/859400-728050	EDV Programme, Betreuung	2225	3225	24	28 639,81	16 800,00	11 839,81	24 382,83	16 800,00	7 582,83
1/859400-729000	Verfügungsmittel des Obmannes	2225	3225	24		500,00	-500,00		500,00	-500,00
1/859400-729010	Sonstige Ausgaben	2225	3225	24	3 196,20	2 000,00	1 196,20	3 196,20	2 000,00	1 196,20
1/859400-729020	Investitionskostenbeitrag	2225	3225	24	-1 227,27	8 000,00	-9 227,27	317,73	8 000,00	-7 682,27
1/859400-729050	Eigenanteil 4% Regelung ADTLR	2225	3225	24		200,00	-200,00		200,00	-200,00
SU 22 / 32	Summe Aufwendungen / Auszahlungen operative Gebarung				4 770 546,47	4 559 900,00	210 646,47	4 206 997,94	4 095 000,00	111 997,94
SA 0 / SA 1	(0) Nettoergebnis (21 - 22) / (1) Geldfluss operative Gebarung (31 - 32)				-175 236,87	-326 100,00	150 863,13	148 949,13	72 400,00	76 549,13
2/859400+894000	Entnahmen von zweckgebundenen Haushaltsrücklagen	2301			14 900,00	14 900,00				
1/859400-794000	Zuweisung an zweckgebundene Haushaltsrücklagen	2401			11,46		-11,46			
1/859400-795000	Zuweisung an allgemeine Haushaltsrücklagen	2401			0,01		-0,01			
SU 23	Summe Haushaltsrücklagen				14 888,53	14 900,00	-11,47	0,00	0,00	0,00
SA00	Nettoergebnis nach Zuw./Entn. Haushaltsrücklagen (Saldo 0 +/- SU23)				-160 348,34	-311 200,00	150 851,66			
Investive Gebarung										
2/859400+302000	Einmaliger Zuschuss Verb. Gemeinden		3331	33				25 200,00		25 200,00
SU 33	Summe Einzahlungen investive Gebarung							25 200,00	0,00	25 200,00
1/859400-010000	Baukosten Altenheim		3413	40					2 500,00	-2 500,00
1/859400-042000	Betriebsausstattung		3415	41				21 019,58	25 200,00	-4 180,42
1/859400-050000	Sonderanlagen/ PV Anlage		3412	40				275,00		275,00
SU 34	Summe Auszahlungen investive Gebarung							21 294,58	27 700,00	-6 405,42
SA2	Saldo (2) Geldfluss aus der Investiven Gebarung (33 - 34)							3 905,42	-27 700,00	31 605,42
SA3	Saldo (3) Nettofinanzierungssaldo (Saldo 1 + Saldo 2)							152 854,55	44 700,00	108 154,55
Finanzierungstätigkeit										
SU 35	Summe Einzahlungen aus der Finanzierungstätigkeit							0,00	0,00	0,00
1/859400-084000	Bis zur Endfälligkeit- Abfertigungsversicherung Raika		3650	60				5 800,59	5 800,00	0,59
1/859400-341000	Schuldentilgung WBF		3611	64				87 467,82	87 500,00	-32,18
SU 36	Summe Auszahlungen aus der Finanzierungstätigkeit							93 268,41	93 300,00	-31,59

		MVAG MVAG VCQU			Ergebnisrechnung			Finanzierungsrechnung		
		EH	FH		RA 2022	VA 2022	RA - VA	RA 2022	VA 2022	RA - VA
SA4	Saldo (4) Geldfluss aus der Finanzierungstätigkeit (35 – 36)							-93 268,41	-93 300,00	31,59
SA5	Saldo (5) Geldfluss aus der voranschlagswirksamen Gebarung (Saldo 3 + Saldo 4)							59 586,14	-48 600,00	108 186,14
859410	Haus der Senioren									
Operative Gebarung										
2/859410+810070	Erlöse f. Leistungen Haustechniker im HDS	2114	3114	13	1 869,84	500,00	1 369,84	1 869,84	500,00	1 369,84
2/859410+811000	Mieteinnahmen BeWo	2115	3115	14	64 973,85	66 000,00	-1 026,15	64 973,85	66 000,00	-1 026,15
2/859410+811030	Mieteinnahmen Mobile Dienste	2115	3115	14	25 800,00	25 800,00		25 800,00	25 800,00	
2/859410+811040	Mieteinnahmen Stellplätze	2115	3115	14	1 000,00	1 200,00	-200,00	1 000,00	1 200,00	-200,00
2/859410+813000	Erträge aus der Auflösung von Investitionszuschüssen (Kapitaltransfers)	2127			41 683,14	41 700,00	-16,86			
2/859410+816000	Essen Mitarbeiter	2114	3114	13	0,20		0,20	0,20		0,20
2/859410+861200	Annuitätenzuschuss WBF - HdS	2121	3121	15	12 032,45	12 600,00	-567,55	12 032,45	12 600,00	-567,55
2/859410+865000	Einnahmen aus Versicherung	2122	3122	16		800,00	-800,00		800,00	-800,00
SU 21 / 31	Summe Erträge / Einzahlungen operative Gebarung				147 359,48	148 600,00	-1 240,52	105 676,34	106 900,00	-1 223,66
1/859410-400000	Geringwertige Wirtschaftsgüter Materialien, Ersatzteile	2221	3221	23		500,00	-500,00		500,00	-500,00
1/859410-510000	Bezüge Verwaltung	2211	3211	20	4 729,07	4 200,00	529,07	4 729,07	4 200,00	529,07
1/859410-510040	Geldbezüge der Vertragsbediensteten der Verwaltung	2211	3211	20	16,37		16,37	16,37		16,37
1/859410-510050	Bezüge Haustechnik	2211	3211	20	1 420,65	1 800,00	-379,35	1 420,65	1 800,00	-379,35
1/859410-566900	Jubiläumszuwendung	2212	3212	20	310,52	300,00	10,52	310,52	300,00	10,52
1/859410-580000	Dienstgeberbeiträge zum Ausgleichsfonds für Familienbeihilfen	2212	3212	20	250,60	200,00	50,60	250,60	200,00	50,60
1/859410-581000	Dienstgeberbeiträge zur Alterssicherung	2212	3212	20	3,24		3,24	3,24		3,24
1/859410-582000	Sonstige Dienstgeberbeiträge zur sozialen Sicherheit	2212	3212	20	1 297,39	1 300,00	-2,61	1 297,39	1 300,00	-2,61
1/859410-590900	Freiwillige Sozialleistungen	2212	3212	20	26,74		26,74	26,74		26,74
1/859410-592000	Dotierung von Rückstellungen für Jubiläumszuwendungen	2214			1 129,69		1 129,69			
1/859410-593000	Dotierung von Rückstellungen für nicht konsumierte Urlaube	2214			442,56		442,56			
1/859410-614000	Instandhaltung von Gebäuden	2224	3224	24	3 503,80	1 500,00	2 003,80	3 503,80	1 500,00	2 003,80
1/859410-650000	Schuldzinsen WBF	2241	3241	25	8 377,92	8 400,00	-22,08	8 377,92	8 400,00	-22,08
1/859410-659000	Bankzinsen und Spesen	2244	3244	24	8,90	100,00	-91,10	8,90	100,00	-91,10
1/859410-680000	Planmäßige Abschreibung	2226			106 077,90	106 100,00	-22,10			
1/859410-700005	Betriebskosten	2223	3223	24	285,62	1 000,00	-714,38	285,62	1 000,00	-714,38
1/859410-700501	Betriebskosten Stellplätze TG	2223	3223	24		1 000,00	-1 000,00		1 000,00	-1 000,00
1/859410-720700	Haustechnische Serviceleistungen	2225	3225	24	400,00		400,00	400,00		400,00
1/859410-720701	Verwaltungsaufwendungen	2225	3225	24	600,00		600,00	600,00		600,00

		MVAG			Ergebnisrechnung			Finanzierungsrechnung		
		EH	FH	VCQU	RA 2022	VA 2022	RA - VA	RA 2022	VA 2022	RA - VA
1/859410-724000	Reisegebühren	2225	3225	24	1,44		1,44	1,44		1,44
1/859410-728020	Sicherheit u. Arbeitsmedizin	2225	3225	24	1 368,42		1 368,42	1 368,42		1 368,42
1/859410-729010	sonstige Ausgaben	2225	3225	24	28,37	100,00	-71,63	28,37	100,00	-71,63
SU 22 / 32	Summe Aufwendungen / Auszahlungen operative Gebarung				130 279,20	126 500,00	3 779,20	22 629,05	20 400,00	2 229,05
SA 0 / SA 1	(0) Nettoergebnis (21 - 22) / (1) Geldfluss operative Gebarung (31 - 32)				17 080,28	22 100,00	-5 019,72	83 047,29	86 500,00	-3 452,71
1/859410-794000	Zuweisung an zweckgebundene Haushaltsrücklagen	2401			91 131,88	86 500,00	-4 631,88			
SU 23	Summe Haushaltsrücklagen				-91 131,88	-86 500,00	-4 631,88	0,00	0,00	0,00
SA00	Nettoergebnis nach Zuw./Entn. Haushaltsrücklagen (Saldo 0 +/- SU23)				-74 051,60	-64 400,00	-9 651,60			
Investive Gebarung										
SU 33	Summe Einzahlungen investive Gebarung							0,00	0,00	0,00
1/859410-010000	Gebäude und Bauten		3413	40				1 497,02		1 497,02
SU 34	Summe Auszahlungen investive Gebarung							1 497,02	0,00	1 497,02
SA2	Saldo (2) Geldfluss aus der Investiven Gebarung (33 - 34)							-1 497,02	0,00	-1 497,02
SA3	Saldo (3) Nettofinanzierungssaldo (Saldo 1 + Saldo 2)							81 550,27	86 500,00	-4 949,73
Finanzierungstätigkeit										
SU 35	Summe Einzahlungen aus der Finanzierungstätigkeit							0,00	0,00	0,00
SU 36	Summe Auszahlungen aus der Finanzierungstätigkeit							0,00	0,00	0,00
SA4	Saldo (4) Geldfluss aus der Finanzierungstätigkeit (35 - 36)							0,00	0,00	0,00
SA5	Saldo (5) Geldfluss aus der voranschlagswirksamen Gebarung (Saldo 3 + Saldo 4)							81 550,27	86 500,00	-4 949,73

Nettovermögensveränderungsrechnung (Anlage 1d)

Nettovermögensveränderungsrechnung	Saldo der Eröffnungsbilanz	Kumuliertes Nettoergebnis	Haushalts-rücklagen	Neubewertungs-rücklagen	Fremdwährungs-umrechnungs-rücklagen	Summe Nettovermögen
Nettovermögen zum 31.12.2021	9 944 342,37	-402 886,39	535 576,61	0,00	0,00	10 077 032,59
1. Änderungen der Ansatz- und Bewertungsmethoden	0,00	0,00	XXXXXXXXXXXXXXXX	0,00	0,00	0,00
2. Nacherfassung von Vermögenswerten	0,00	0,00	0,00	0,00	0,00	0,00
3. Änderung der erstmaligen Eröffnungsbilanz (gem. § 38 Abs. 8)	47 202,67	0,00	0,00	0,00	0,00	47 202,67
Angepasstes Nettovermögen zum 31.12.2021	9 991 545,04	-402 886,39	535 576,61	0,00	0,00	10 124 235,26
4. Veränderung aus der Bewertung von zur Veräußerung verfügbarer Finanzinstrumente	XXXXXXXXXXXXXXXX	XXXXXXXXXXXXXXXX	XXXXXXXXXXXXXXXX	0,00	XXXXXXXXXXXXXXXX	0,00
5. Veränderung aus der Bewertung von Beteiligungen	XXXXXXXXXXXXXXXX	XXXXXXXXXXXXXXXX	XXXXXXXXXXXXXXXX	0,00	XXXXXXXXXXXXXXXX	0,00
6. Veränderung aus der Umrechnung von Vermögen und Fremdmittel in fremder Währung	XXXXXXXXXXXXXXXX	XXXXXXXXXXXXXXXX	XXXXXXXXXXXXXXXX	XXXXXXXXXXXXXXXX	0,00	0,00
Summe Nettoveränderung, die nicht in die Ergebnisrechnung eingegangen ist						
7. Nettoergebnis des Finanzjahres (SA0)	XXXXXXXXXXXXXXXX	-189 158,39	XXXXXXXXXXXXXXXX	XXXXXXXXXXXXXXXX	XXXXXXXXXXXXXXXX	-189 158,39
8. Zuweisung und Entnahmen von Haushaltsrücklagen (SU23)	XXXXXXXXXXXXXXXX	-63 264,06	63 264,06	XXXXXXXXXXXXXXXX	XXXXXXXXXXXXXXXX	0,00
Nettovermögen zum 31.12.2022	9 991 545,04	-655 308,84	598 840,67	0,00	0,00	9 935 076,87

Konto	Bezeichnung	Beleg	Buchung	Text	Soll	Haben
080000	Beteiligungen an verbundenen Unternehmen	rw/152653	08.11.2022	Korrektur Eröffnungsbilanz lt. Stb. Lindner K.	47 202,67	
990000	Berichtigungen der erstmaligen Eröffnungsbilanz <i>6/9990082/00001 Ortswärme Fügen GmbH.</i>	rw/152653	08.11.2022	Korrektur Eröffnungsbilanz lt. Stb. Lindner K.		47 202,67
Gesamt					Soll	Haben
Aktiva					47 202,67	
Passiva						47 202,67

Darstellung Ergebnishaushalt § 1 Abs. 2 (Anlage 1e)

Mittelverwendungs- und aufbringungsgruppen	Gesamthaushalt	Wirtschaftliche Unternehmung	Summe für die Gebietskörperschaft
Erträge	5 777 973,79		5 777 973,79
Personalaufwand	4 598 484,60		4 598 484,60
Sach-, Transfer-, Finanzaufwand	1 368 647,58		1 368 647,58
Nettoergebnis	-189 158,39		-189 158,39
Entnahme von Haushaltsrücklagen	69 247,69		69 247,69
Zuweisung an Haushaltsrücklagen	132 511,75		132 511,75
Gewinnvortrag			
Nettoergebnis nach Zuweisung und Entnahmen von Haushaltsrücklagen	-252 422,45		-252 422,45

Darstellung Vermögenshaushalt § 1 Abs. 2 (Anlage 1f)

AKTIVA			
Mittelverwendungsgruppen	Gesamthaushalt	Wirtschaftliche Unternehmung	Summe für die Gebietskörperschaft
Immaterielle Vermögenswerte			
Sachanlagen	18 535 809,81		18 535 809,81
Aktive Finanzinstrumente und Beteiligungen	165 811,15		165 811,15
Vorräte			
Forderungen	-76 383,00		-76 383,00
Kurzfristiges Finanzvermögen			
Liquide Mittel	1 278 223,27		1 278 223,27
Aktive Rechnungsabgrenzung			
Summe Aktiva	19 903 461,23		19 903 461,23

PASSIVA				
Mittelaufbringungsgruppen		Gesamthaushalt	Wirtschaftliche Unternehmung	Summe für die Gebietskörperschaft
Eigenmittel				
Nettovermögen (Ausgleichsposten)		9 935 076,87		9 935 076,87
Fremdmittel				
Investitionszuschüsse		4 323 712,35		4 323 712,35
Rückstellungen		909 986,09		909 986,09
Finanzschulden, Verbindlichkeiten		4 734 685,92		4 734 685,92
Passive Rechnungsabgrenzungen				
Summe Passiva		19 903 461,23		19 903 461,23

Personaldaten iSd ÖStp (Anlage 4)

Gruppe 1 - gesamt	Dienstverhältnis zu Gemeinde, dienstleistend in einer Dienststelle, bezahlt aus dem Budget		Personalaufwendungen, Aktive, betriebsmäßige Darstellung exklusive Ausgliederungen				
	Köpfe	VBÄ	davon melden Gemeinden optional				gesamt
Bezüge (L und G: Unterklasse 50-55)			Nebengebühren (L und G: Gruppen 564-569)	Dienstgeberbeiträge (L und G: Unterklasse 58)	Weitere Aufwendungen	Kontenklasse 5	
BeamtInnen			0,00				
Vertragsbedienstete			3 487 045,65				
KV-Bedienstete (Kollektivvertrag)			48 340,71				
Summe	0,00	0,00	3 535 386,36	34 280,56	857 035,27	171 782,41	4 598 484,60
darunter (Teilmengen der Gruppe 1)							
MusikschullehrerInnen							
KindergärtnerInnen und	3,15	1,75					
Bedienstete nicht-ausgliederter Krankenanstalten							
Gruppe 1a - Ausbildungsverhältnisse (insb. Lehrlinge)							

Gruppe 2 - gesamt	Dienstverhältnis zur Gemeinde, dienstleistend bei sonstigem Rechtsträger, bezahlt aus dem Budget		Personalaufwendungen, Aktive, Ausgliederter				
	Köpfe	VBÄ	davon melden Gemeinden optional				gesamt
Bezüge (L und G: Unterklasse 50-55)			Nebengebühren (L und G: Gruppen 564-569)	Dienstgeberbeiträge (L und G: Unterklasse 58)	Weitere Aufwendungen	Kontenklasse 5	
BeamtInnen							
Vertragsbedienstete	122,85	79,95					
Summe	122,85	79,95					

Gruppe 2 - nach Rechnungsträger		Köpfe	VBÄ
Einheit: Alten und Pflegeheim Ansatz 8594			
Refundierung des Personalaufwandes? Ja/Nein	Nein		
Anzahl Bedienstete		95,7	65,5
Einheit: Betreutes Wohnen Ansatz 429			
Refundierung des Personalaufwandes? Ja/Nein	Nein		
Anzahl Bedienstete		1,1	0,7
Einheit: Essen auf Rädern Ansatz 423			
Refundierung des Personalaufwandes? Ja/Nein	Nein		
Anzahl Bedienstete		0,1	0,1
Einheit: Haus der Senioren Ansatz 85941			
Refundierung des Personalaufwandes? Ja/Nein	Nein		
Anzahl Bedienstete		0,1	0,1
Einheit: Mobile Pflege Ansatz 424			
Refundierung des Personalaufwandes? Ja/Nein	Nein		
Anzahl Bedienstete		22,1	11,4
Einheit: Spielgruppe Ansatz 240			
Refundierung des Personalaufwandes? Ja/Nein	Nein		
Anzahl Bedienstete		3,2	1,8
Einheit: Tagesbetreuung Ansatz 4220			
Refundierung des Personalaufwandes? Ja/Nein	Nein		
Anzahl Bedienstete		0,5	0,4
Einheit: Verleih von Heilbehelfen Ansatz 42301			
Refundierung des Personalaufwandes? Ja/Nein	Nein		
Anzahl Bedienstete		0,1	0,1

BeamtInnen-PensionistInnen zum 31.12.2022			
	Anzahl	Ø-Pensionshöhe / Mt. ¹⁾	
RuhegenussbezieherInnen			
Hinterbliebene ²⁾			
Neue RuhegenussbezieherInnen im Bezugsjahr 2022			
	Anzahl	Ø-Pensionsantrittsalter	Ø-Pensionshöhe / Mt. ¹⁾
Alterspension ³⁾			
Dienstunfähigkeit ⁴⁾			
vorzeitige Pensionierung mit Abschlag ⁵⁾			
vorzeitige Pensionierung ohne Abschlag ⁶⁾			
Pensionierungen gesamt	0,0	0,0	0,0
<p>1) Durchschnittspension im Dezember laut Personalstatistik-Festlegungen ohne Sonderzahlungen, ohne Pflegegeld und ohne sonstige Transferleistungen; brutto</p> <p>2) Witwen-, Witwer-, Waisenversorgungsbezüge und vergleichbare Leistungen</p> <p>3) Ruhebezüge aufgrund einer Ruhestandsversetzung durch Erklärung iSd § 15 iVm § 236c Abs. 1 BDG 1979, eines Übertritts in den Ruhestand oder einer vergleichbaren Regelung</p> <p>4) Ruhebezüge aufgrund einer Ruhestandsversetzung wegen dauernder Dienstunfähigkeit</p> <p>5) Ruhebezüge aufgrund einer Ruhestandsversetzung vor dem Mindestalter für eine Ruhestandsversetzung durch Erklärung iSd Z 3, die eine Minderung der Bemessungsgrundlage bewirkt (z.B. § 207n BDG 1979)</p> <p>6) Ruhebezüge aufgrund einer Ruhestandsversetzung vor dem Mindestalter für eine Ruhestandsversetzung durch Erklärung iSd Z 3, die keine Minderung der Bemessungsgrundlage bewirkt (z.B. § 207n BDG 1979)</p>			
Pensionsausgaben für das Bezugsjahr 2022			
Summe	0,00		

Dienstpostennachweis

Ansatz	Bezeichnung	Einstufung	DPP		DPN	
			VZÄ *	Köpfe *	VZÄ *	Köpfe *
240000	Kindergärten	b	0,01	0,01	0,00	0,00
		c	0,04	0,06	0,00	0,00
		d	1,00	2,00	1,00	2,00
		e			0,08	0,15
		ki1	0,63	1,00	0,67	1,00
422000	Tagesheimstätten	HF	0,20	0,50		
		PL_MP2	0,08	0,15	0,15	0,19
		P_ASSB/L1	0,70	0,80		
		b	0,01	0,01	0,02	0,02
		c	0,19	0,24	0,20	0,25
423000	Essen auf Rädern	c	0,09	0,12	0,09	0,12
423010	Essen auf Rädern	c	0,06	0,08	0,06	0,08
424000	Heimhilfe	GD_GK/L1	1,50	3,00	0,72	2,12
		HF	1,00	2,50	0,98	2,45
		PL_MP2	0,43	0,85	0,84	1,06
		P_ASSB/L1	3,85	6,20	4,25	7,45
		b	0,20	0,20	0,21	0,21
		c	2,18	4,17	2,20	4,19
		d	0,90	2,00	0,71	1,34
		e	1,05	2,00	0,90	1,83
		p5	0,48	1,15	0,60	1,46
429000	Freie Wohlfahrt (Sonstige Einrichtungen und Maßnahmen)	b	0,01	0,01	0,01	0,01
		c	0,31	0,36	0,32	0,38
		p5	0,35	0,70	0,35	0,70
859400	Alten- und Pflegeheime als marktbestimmter Betrieb	GD_GK/L1	5,30	8,00	4,11	5,50
		GD_GK/L3			0,17	0,17
		P_ASSB/L1	13,65	19,00	14,20	20,15
		P_ASSB/L2	5,80	6,00	6,15	6,84

Ansatz	Bezeichnung	Einstufung	DPP		DPN	
			VZÄ *	Köpfe *	VZÄ *	Köpfe *
		SV	0,80	1,00	0,35	0,43
		WBL	2,25	3,00	2,25	3,00
		an	4,00	4,00	4,00	4,00
		b	0,75	0,75	0,75	0,75
		c	5,12	8,98	5,55	9,56
		d	9,96	14,16	9,16	13,25
		e	0,75	1,00	0,85	1,17
		p2	1,10	2,00	1,10	2,00
		p3	4,01	4,96	4,04	4,97
		p4	2,05	3,00	1,55	3,00
		p5	11,67	22,15	11,26	20,92
859410	Alten- und Pflegeheime als marktbestimmter Betrieb	b	0,01	0,01	0,01	0,01
		c	0,06	0,07	0,06	0,09
		p3	0,04	0,04	0,03	0,03
Summe			82,57	126,25	79,93	122,84

* VZÄ: Vollzeitäquivalent

** Köpfe: Kopfzahl

Nachweis über Personalaufwand

Gruppe	Abschnitt	Ansatz	Geldbezüge der Vertragsbediensteten der Verwaltung 510000 - 510999	Geldbezüge der ganzjährig beschäftigten Arbeiter 521000 - 521999	Geldbezügler der nicht ganzjährig beschäftigten Angestellte...	Geldbezüge der nicht ganzjährig beschäftigten Arbeiter 523000 - 523999	Zuwendungen aus Anlass von Dienstjubiläen 566000 - 566999	Sonstige Nebengebühren 569000 - 569999	Dienstgeberbeiträge zum Ausgleichsfonds für Familienbeihilfen 580000 - 580999	Dienstgeberbeiträge zur Alterssicherung 581000 - 581999	Sonstige Dienstgeberbeiträge zur sozialen Sicherheit 582000 - 582999	Freiwillige Sozialleistungen 590000 - 590999	Gesamtsumme
2	24	240000 Kinderkrippe	82.343,42						3.170,05	48,24	17.044,44	483,60	103.089,75
		Summe Gruppe 2	82.343,42						3.170,05	48,24	17.044,44	483,60	103.089,75
4	42	422000 Tagespflege	43.405,35				372,61		1.654,35		8.985,77	71,26	54.489,34
		423000 Essen auf Rädern	5.148,69						194,19		1.101,67	566,60	7.011,15
		423010 Verleih von Heilbehelfen	3.493,75						129,08		747,85	16,31	4.386,99
		424000 Mobile Pflege	510.650,11				5.216,59		19.866,09		107.085,03	5.859,19	648.677,01
		429000 Betreutes Wohnen	27.318,51				310,51		1.075,58		5.853,42	261,20	34.819,22
		Summe Gruppe 4	590.016,41				5.899,71		22.919,29		123.773,74	6.774,56	749.383,71
8	85	859400 Altenheime	2.806.869,13	412,95	11.606,00	36.321,76	28.070,33		103.742,13	4.758,31	580.027,84	44.418,08	3.616.226,53
		859410 Haus der Senioren	6.166,09				310,52		250,60	3,24	1.297,39	26,74	8.054,58
		Summe Gruppe 8	2.813.035,22	412,95	11.606,00	36.321,76	28.380,85		103.992,73	4.761,55	581.325,23	44.444,82	3.624.281,11
		Summe gesamt	3.485.395,05	412,95	11.606,00	36.321,76	34.280,56		130.082,07	4.809,79	722.143,41	51.702,98	4.476.754,57

Querschnitt (Anlage 5b)

Bezeichnung	Zuordnung der Aufwands- und Ertragsgruppen	Summe Haushalt	davon A 85 - 89	Summe ohne A 85 - 89
I. Querschnitt				
Erträge der operativen Gebarung / Einzahlungen aus Abgaben				
10	Einzahlungen aus eigenen Abgaben	Unterklassen 83 bis 85 ohne Gruppen 852, 858 und 859	0,00	
11	Erträge aus Ertragsanteilen	Gruppen 858 und 859	0,00	
12	Gebühren für die Benützung von Gemeindevorrichtungen und -anlagen	Gruppe 852	0,00	
13	Erträge aus Leistungen	Unterklasse 81 ohne Gruppen 811, 817, 818 und 819	4 976 046,70	4 045 945,13
14	Erträge aus Besitz und wirtschaftlicher Tätigkeit	Gruppen 811, 820, 822, 823	92 126,15	92 126,15
15	Transfererträge von Trägern des öffentlichen Rechts	Gruppen 860 bis 863, 888	211 622,94	153 372,94
16	Sonstige Transfererträge	Gruppen 809, 864 bis 868, 880	166 517,06	164 517,06
17	Gewinnentnahmen der Gemeinde von Unternehmungen und marktbestimmten Betrieben der Gemeinde (A 85-89)	Gruppe 869 und 879		0,00
18	Erträge aus Veräußerungen und sonstige Erträge	Gruppen 814, 815, 824, 827, 828 und 829	19 573,46	5 662,13
19	Summe 1 (Erträge)		5 465 886,31	4 461 623,41
Aufwendungen der operativen Gebarung				
20	Personalaufwand	Klasse 5 ohne nicht finanzierungswirksame Konten	4 476 754,57	3 624 281,11
21	Pensionen und sonstige Ruhebezüge	Gruppen 760, 761		0,00
22	Bezüge der gewählten Organe	Gruppe 721	6 775,00	6 775,00
23	Gebrauchs- und Verbrauchsgüter, Handelswaren	Klasse 4	417 734,25	342 058,44
24	Verwaltungs- und Betriebsaufwand	Klasse 6 ohne Gruppen 650 bis 655, 657, 658, 680 bis 687, 689, 690, 694 bis 699; Unterklassen 70 bis 72 ohne Gruppen 706 und 721; Gruppe 790	289 946,41	205 955,44
25	Zinsen für Finanzschulden	Gruppen 650, 651, 653 und 657	50 557,00	50 557,00
26	Laufende Transfers an Träger des öffentlichen Rechts	Gruppen 750 bis 754		0,00
27	Sonstige laufende Transfers	Gruppen 755 bis 757, 759, 764, 768, 780 und 781		0,00
28	Gewinnentnahmen der Gemeinde von Unternehmungen und marktbestimmten Betrieben der Gemeinde (A 85-89)	Gruppe 769		0,00
29	Summe 2 (Aufwendungen)		5 241 767,23	4 229 626,99
91	SALDO 1: Ergebnis der operativen Gebarung	Summe 1 minus Summe 2	224 119,08	231 996,42
				-7 877,34

Bezeichnung	Zuordnung Abgang/Zugang zu den Bestandskonten und der Kapitaltransferkonten	Summe Haushalt	davon A 85 - 89	Summe ohne A 85 - 89
Vermögensgebarung mit Kapitaltransfers ohne Finanztransaktionen				
30 Veräußerung von unbeweglichem Vermögen	Unterklassen 00, 01, 05 und 06; Gruppen 801, 802 und 805 (bei unbeweglichen Kulturgütern)		0,00	
31 Veräußerung von beweglichem Vermögen	Unterklassen 02 bis 04; Gruppen 100, 113, 120, 150, 159, 170 und 175; Gruppen 803, 804 und 805 (bei beweglichen Kulturgütern)		0,00	
32 Veräußerung von immateriellen Vermögenswerten	Unterklasse 07		0,00	
33 Investitionszuschüsse (erhaltene Kapitaltransfers) von Trägern des öffentlichen Rechts	Gruppen 300 bis 303, 309, 871	25 200,00	25 200,00	
34 Sonstige Investitionszuschüsse (erhaltene Kapitaltransfers)	Gruppen 304 bis 308		0,00	
39 Summe 3 (Vermögensgebarung mit Kapitaltransfer ohne Finanztransaktionen)		25 200,00	25 200,00	0,00
Vermögensgebarung und Kapitaltransfers ohne Finanztransaktionen				
40 Erwerb von unbeweglichem Vermögen	Unterklassen 00, 01 und 05; Gruppen 060, 061 und 063	1 772,02	1 772,02	
41 Erwerb von beweglichem Vermögen, Aktivierte Vorräte	Unterklassen 02 bis 04; Gruppe 062; Gruppen 100, 113, 120, 150, 159, 170 und 175	39 410,63	21 019,58	18 391,05
42 Erwerb von immateriellen Vermögenswerten	Unterklasse 07		0,00	
43 Kapitaltransfers an Träger des öffentlichen Rechts	Gruppen 130 und 135; Gruppen 770 bis 774		0,00	
44 Sonstige Kapitaltransfers	Gruppen 775 bis 779, 785 und 786		0,00	
49 Summe 4 (Vermögensgebarung und Kapitaltransfer ohne Finanztransaktionen)		41 182,65	22 791,60	18 391,05
92 SALDO 2: Saldo der Vermögensgebarung ohne Finanztransaktionen	Summe 3 minus Summe 4	-15 982,65	2 408,40	-18 391,05

Bezeichnung	Zuordnung der Gruppen der Finanzierungsrechnung	nur A 85 - 89
Einzahlungen aus Finanztransaktionen		
50 Veräußerung von Beteiligungen und Wertpapieren	Unterklasse 08; Gruppen 223 und 224	0,00
51 Entnahmen aus Zahlungsmittelreserven	Gruppen 293, 294 und 295	0,00
52 Einzahlungen aus der Rückzahlung von Darlehen an Träger des öffentlichen Rechts	Gruppen 240 bis 244	0,00
53 Einzahlungen aus der Rückzahlung von Darlehen an andere und von Bezugsvorschüssen	Gruppen 245 bis 249 und 273	0,00
54 Aufnahme von Finanzschulden von Trägern des öffentlichen Rechts	Gruppen 340 bis 344, 350 bis 354	0,00
55 Aufnahme von Finanzschulden von anderen	Unterklasse 32; Gruppen 345 bis 349, 355 bis 357	0,00
58 Ausgleichszahlungen aus Finanzderivaten	Gruppen 821 und 826	0,00
59 Summe 5 (Einzahlungen aus Finanztransaktionen)		0,00
Auszahlungen aus Finanztransaktionen		
60 Erwerb von Beteiligungen und Wertpapieren	Unterklasse 08; Gruppen 223 und 224	5 800,59
61 Zuführung an Zahlungsmittelreserven	Gruppen 293, 294 und 295	0,00
62 Gewährung von Darlehen an Träger des öffentlichen Rechts	Gruppen 240 bis 244	0,00
63 Gewährung von Darlehen an andere und von Bezugsvorschüssen	Gruppen 245 bis 249 und 273	0,00
64 Rückzahlung von Finanzschulden bei Trägern des öffentlichen Rechts	Gruppen 340 bis 344, 350 bis 354	87 467,82
65 Rückzahlung von Finanzschulden bei anderen	Unterklasse 32; Gruppen 345 bis 349, 355 bis 357	0,00
68 Ausgleichszahlungen aus Finanzderivaten	Gruppen 652, 655 und 658	0,00
69 Summe 6 (Auszahlungen aus Finanztransaktionen)		93 268,41
93 SALDO 3: Saldo der Finanztransaktionen	Summe 5 minus Summe 6	-93 268,41
94 SALDO 4:	Summe der Salden 1, 2 und 3	141 136,41
II. Ableitung des Finanzierungssaldos		
70 Jahresergebnis Haushalt ohne A 85 - 89 und ohne Finanztransaktionen	Saldo 1 plus Saldo 2	-26 268,39
71 Überrechnung Jahresergebnis A 85 - 89	Saldo 4 der Spalte "nur A 85 - 89"	141 136,41
95 Finanzierungssaldo ('vorläufiges Maastricht-Ergebnis')		114 868,02

Nachweis über Transferzahlungen (Anlage 6a)

Haushaltskonto	Bezeichnung Ansatz	Bezeichnung Post	Summe Einzahlungen	Summe Auszahlungen
Transferzahlungen von/an Bund, Bundesfonds, Bundeskammern				
Gesamtsumme Transferzahlungen von/an Bund, Bundesfonds, Bundeskammern			21 433,74	0,00
Summe Kapitaltransfers			0,00	0,00
Summe Laufende Transfers			21 433,74	0,00
2/859400+860100	Altenheime	Zuschuss Sozialministeriumsserv. Lohn	7 555,33	
2/859400+860900	Altenheime	Investitionskostenzuschuss PV Anlage	13 878,41	
Transferzahlungen von/an Länder, Landesfonds, Landesammern				
Gesamtsumme Transferzahlungen von/an Länder, Landesfonds, Landesammern			190 189,20	0,00
Summe Kapitaltransfers			0,00	0,00
Summe Laufende Transfers			190 189,20	0,00
2/240000+861000	Kinderkrippe	Kostenersätze Abteilg.Bildung	58 250,00	
2/859400+861000	Altenheime	Rückersatz 4% Anteil	577,84	
2/859400+861010	Altenheime	Zuschuss Land Lohn für inclusion	5 634,00	
2/859400+861200	Altenheime	Annuitätenzuschuss WBF - FH	37 996,32	
2/859400+861900	Altenheime	Zuschuss Land Corona Bonus	75 698,59	
2/859410+861200	Haus der Senioren	Annuitätenzuschuss WBF - HdS	12 032,45	
Transferzahlungen von/an Gemeinden, Gemeindeverbände, Gemeindefonds				
Gesamtsumme Transferzahlungen von/an Gemeinden, Gemeindeverbände, Gemeindefonds			0,00	0,00
Summe Kapitaltransfers			0,00	0,00
Summe Laufende Transfers			0,00	0,00
Transferzahlungen von/an Sozialversicherungsträger und sonstige Träger des öffentlichen Rechts				
Gesamtsumme Transferzahlungen von/an Sozialversicherungsträger und sonstige Träger des öffentlichen Rechts			0,00	0,00
Summe Kapitaltransfers			0,00	0,00
Summe Laufende Transfers			0,00	0,00
Gesamtsumme			211 622,94	0,00

Nachweis über Haushaltsrücklagen und
Zahlungsmittelreserven (Anlage 6b)

Haushaltsrücklagen		Rücklagenstand			Rücklagenstand	Zahlungsmittelreserven		
Nr.	Verwendungszweck	31.12.2021	Zuführungen	Entnahmen	31.12.2022	31.12.2021	31.12.2022	Konto-/Sparbuchnummer
8/9990934/00001	Rücklage- Abfertigung alt AT42 3622 9000 3007 0783	31 687,88	11,46	14 900,00	16 799,34	31 687,88	16 799,34	ZW 24 294024 AT42 3622 9000 3007 0783
8/9990934/00002	Rücklage HDS AT62 2051 0000 1084 7473	462 518,36	91 131,88		553 650,24	462 518,36	553 650,24	ZW 25 294025 AT62 2051 0000 1084 7473
8/9990934/00003	Rücklage Mobile Dienste AT50 3622 9000 3010 5753	0,00	39 616,35	13 000,00	26 616,35	39 597,83	26 616,35	ZW 26 295026 AT50 3622 9000 3010 5753
8/9990934/00004	Rücklage Heilbehelfe AT91 2051 0000 1027 9792	0,00	1 752,05		1 752,05	1 749,86	1 752,05	ZW 22 294022 AT91 2051 0000 1027 9792
Zweckgebundene Haushaltsrücklagen		494 206,24	132 511,74	27 900,00	598 817,98	535 553,93	598 817,98	
8/9990935/00001	Rücklage Allgemein AT94 3622 9000 3001 6109	22,68	0,01		22,69	22,68	22,69	ZW 21 295021 AT94 3622 9000 3001 6109
8/9990935/00003	Rücklage Mobile Dienste AT50 3622 9000 3010 5753 ALT	39 597,83		39 597,83	0,00			
8/9990935/00004	Rücklage Heilbehelfe AT91 2051 0000 1027 9792 ALT	1 749,86		1 749,86	0,00			
Allgemeine Haushaltsrücklagen		41 370,37	0,01	41 347,69	22,69	22,68	22,69	
Gesamtsummen		535 576,61	132 511,75	69 247,69	598 840,67	535 576,61	598 840,67	

Einzelnachweis über Finanzschulden und Schuldendienst
(Anlage 6c)

Kontonummer Darlehensnr.	Ansatz	Darlehensgeber/Staat Aktenzahl	Verwendungszweck Genehmigungsdatum/-vermerk	Beschluss- Datum	Zinssatz	Währung	Laufzeit
1. Darlehen für Investitionszwecke							
1.1. ... von Trägern des öffentlichen Rechts							
1.1.1. ... von Bund, Bundesfonds, Bundeskammern							
1.1.2. ... von Ländern, Landesfonds, Landeskammern							
172 1	859400	Land Tirol Wohnbauförderung/AT	Errichtung Franziskusheim, AT19 5700 0006 3649 0009 /lb-2845/1-1990	Altenheime	1,000%	EUR	01.04.1995 - 31.03.2033
172 2	859400	Land Tirol Wohnbauförderung/AT	Zubau Franziskusheim, AT75 5700 0006 6600 4064 /lb-2845/9	Altenheime	1,500%	EUR	01.04.1999 - 30.06.2038
172 3	859410	Land Tirol Wohnbauförderung/AT	Errichtung Haus der Senioren / WBF, AT41 5700 0006 6627 7052	Haus der Senioren	1,000%	EUR	01.04.2016 - 31.12.2053
172 4	859400	Land Tirol Wohnbauförderung/AT	Neubau Dachgeschoss / 2015 / WBF, AT22 5700 0006 6628 3117	Altenheime	1,000%	EUR	01.01.2016 - 30.09.2053
1.1.3. ... von Gemeinden, Gemeindeverbänden, Gemeindefonds							
1.1.4. ... von Sozialversicherungsträgern							
1.1.5. ... von sonstigen Trägern des öffentlichen Rechts							
1.2. ... von Beteiligungen der Gebietskörperschaft (ohne Finanzunternehmungen)							
1.3. ... von Unternehmen (ohne Beteiligungen und ohne Finanzunternehmungen)							
1.4. ... von Finanzunternehmen							
1.4.1. ... von Finanzunternehmen im Inland							
1.4.2. ... von Finanzunternehmen im Ausland							
1.5. ... von Sonstigen							

Zwischensumme**2. Finanzschulden für den laufenden Aufwand****2.1. ... von Trägern des öffentlichen Rechts****2.1.1. ... von Bund, Bundesfonds, Bundeskammern****2.1.2. ... von Ländern, Landesfonds, Landeskammern****2.1.3. ... von Gemeinden, Gemeindeverbänden, Gemeindefonds**

Kontonummer Darlehensnr.	Darlehenshöhe Gesamt	Buchwert 31.12.2021	Zugang	Tilgung	Zinsen	Summe Schuldendienst	Schuldendienst- ersätze	Buchwert 31.12.2022	Kursgewinn/ -verlust	Buchwert inkl. KG/KV	Netto Schuldendienst
172 1	1 700 689,67	697 731,33		60 038,91	6 827,59	66 866,50		637 692,42		637 692,42	66 866,50
172 2	1 086 022,83	783 838,66		27 428,91	11 603,77	39 032,68		756 409,75		756 409,75	39 032,68
172 3	837 790,00	837 790,00			8 377,92	8 377,92	12 032,45	837 790,00		837 790,00	-3 654,53
172 4	2 374 770,00	2 374 770,00			23 747,72	23 747,72	37 996,32	2 374 770,00		2 374 770,00	-14 248,60
		4 694 129,99	0,00	87 467,82	50 557,00	138 024,82	50 028,77	4 606 662,17	0,00	4 606 662,17	87 996,05

Kontonummer Darlehensnr.	Ansatz	Darlehensgeber/Staat Aktenzahl	Verwendungszweck Genehmigungsdatum/-vermerk	Beschluss- Datum	Zinssatz Zinsindikator	Währung	Laufzeit
2.1.4.		... von Sozialversicherungsträgern					
2.1.5.		... von sonstigen Trägern des öffentlichen Rechts					
2.2.		... von Beteiligungen der Gebietskörperschaft (ohne Finanzunternehmungen)					
2.3.		... von Unternehmen (ohne Beteiligungen und ohne Finanzunternehmungen)					
2.4.		... von Finanzunternehmen					
2.4.1.		... von Finanzunternehmen im Inland					
2.4.2.		... von Finanzunternehmen im Ausland					
2.5.		... von Sonstigen					

Zwischensumme**SUMME (1 und 2)**

Davon ohne A85-89

Davon A85-89

Kontonummer Darlehensnr.	Darlehenshöhe Gesamt	Buchwert 31.12.2021	Zugang	Tilgung	Zinsen	Summe Schuldendienst	Schuldendienst- ersätze	Buchwert 31.12.2022	Kursgewinn/ -verlust	Buchwert inkl. KG/KV	Netto Schuldendienst
		0,00	0,00	0,00	0,00	0,00	0,00	0,00	0,00	0,00	0,00
		4 694 129,99	0,00	87 467,82	50 557,00	138 024,82	50 028,77	4 606 662,17	0,00	4 606 662,17	87 996,05
		0,00	0,00	0,00	0,00	0,00	0,00	0,00	0,00	0,00	0,00
		4 694 129,99	0,00	87 467,82	50 557,00	138 024,82	50 028,77	4 606 662,17	0,00	4 606 662,17	87 996,05

Platzhalter Einzelnachweis über Finanzschulden
gemäß § 32 Abs. 3 (Anlage 6d)

Anlage 6d - Einzelnachweis über Finanzschulden gemäß § 32 Abs. 3

Angaben in Euro (Rechnungsabschluss)

	(1)	(2)	(3)	(4)	(5)	(6)	(7)	(8) = (6) + (7)	(9) = (4) + (5) - (6) - (7)	(10)	(11)	(12)
Finanzschulden (Einzelnachweis)	Währung	Höhe der Verbindlichkeit	Buchwert/Stand 31.12.jjjj (t-1)	Zugang (t)	Tilgung (t)	Zinsen (t)	Summe Tilgung + Zinsen (t)	Buchwert/Stand zum 31.12.jjjj (t)	davon A85-89	Laufzeit (von jjjj)	Laufzeit (bis jjjj)	
1. Finanzschulden gem. § 32 Abs. 3 Z. 1 (Forderungskauf)												
1.1 ...bei Trägern des öffentlichen Rechts												
1.1.1 ...bei Bund, Bundesfonds, Bundeskammern												
1.1.2 ...bei Ländern, Landesfonds, Landeskammern												
1.1.3 ...bei Gemeinden, Gemeindeverbänden, Gemeindefonds												
1.1.4 ...bei Sozialversicherungsträgern												
1.1.5 ...bei sonstigen Trägern öffentlichen Rechts												
1.2 ...bei Beteiligungen der Gebietskörperschaft (ohne Finanzunternehmen)												
1.3 ...bei Unternehmen (ohne Beteiligungen und ohne Finanzunternehmen)												
1.4 ...bei Finanzunternehmen												
1.4.1 ... im Inland												
1.4.2 ... im Ausland												
1.5 ... bei Sonstigen												
Summe			0,00	0,00	0,00	0,00	0,00	0,00	0,00			
2. Finanzschulden gem. § 32 Abs. 3 Z. 2 (Kaufpreisstundung)												
2.1 ...von Trägern des öffentlichen Rechts												
2.1.1 ...von Bund, Bundesfonds, Bundeskammern												
2.1.2 ...von Ländern, Landesfonds, Landeskammern												
2.1.3 ...von Gemeinden, Gemeindeverbänden, Gemeindefonds												
2.1.4 ...von Sozialversicherungsträgern												
2.1.5 ...von sonstigen Trägern öffentlichen Rechts												
2.2 ...von Beteiligungen der Gebietskörperschaft (ohne Finanzunternehmen)												
2.3 ...von Unternehmen (ohne Beteiligungen und ohne Finanzunternehmen)												
2.4 ...von Finanzunternehmen												
2.4.1 ... im Inland												
2.4.2 ... im Ausland												
2.5 ... von Sonstigen												
Summe			0,00	0,00	0,00	0,00	0,00	0,00	0,00			

Anlagenspiegel nach Ansatz (Anlage 6g)

Ansatz	MVAG	Bezeichnung	Anschaffungskosten kum. 31.12.2021	kumulierte Abschreibung	Buchwert 31.12.2021	Zugänge/ + Umbuchungen -	Abgänge/ -	Wertaufholung+/ Wertminderung-	Abschreibung	Buchwert 31.12.2022
240000	Kinderkrippe		20 893,65	3 482,27	17 411,38	0,00	0,00	0,00	633,14	16 778,24
	1022	Gebäude und Bauten	20 893,65	3 482,27	17 411,38	0,00	0,00	0,00	633,14	16 778,24
422000	Tagespflege		1 293,60	582,12	711,48	0,00	0,00	0,00	129,36	582,12
	1026	Amts-, Betriebs- und Geschäftsausstattung	1 293,60	582,12	711,48	0,00	0,00	0,00	129,36	582,12
423000	Essen auf Rädern		36 968,76	8 828,19	28 140,57	0,00	0,00	0,00	3 804,02	24 336,55
	1025	Technische Anlagen, Fahrzeuge und Maschinen	36 968,76	8 828,19	28 140,57	0,00	0,00	0,00	3 804,02	24 336,55
424000	Mobile Pflege		165 416,56	113 708,51	51 708,05	18 391,05	0,00	0,00	16 125,12	53 973,98
	1025	Technische Anlagen, Fahrzeuge und Maschinen	79 137,84	50 914,54	28 223,30	18 391,05	0,00	0,00	8 630,86	37 983,49
	1026	Amts-, Betriebs- und Geschäftsausstattung	86 278,72	62 793,97	23 484,75	0,00	0,00	0,00	7 494,26	15 990,49
859400	Altenheime		21 004 361,18	6 828 054,17	14 176 307,01	18 550,21	0,00	0,00	470 281,84	13 724 575,38
	1021	Grundstücke, Grundstückseinrichtungen und Infr	2 219 358,88	0,00	2 219 358,88	0,00	0,00	0,00	0,00	2 219 358,88
	1022	Gebäude und Bauten	13 693 896,15	4 165 150,04	9 528 746,11	0,00	0,00	0,00	280 992,48	9 247 753,63
	1024	Sonderanlagen	99 704,20	2 958,12	96 746,08	275,00	0,00	0,00	5 188,87	91 832,21
	1025	Technische Anlagen, Fahrzeuge und Maschinen	37 437,53	2 287,53	35 150,00	0,00	0,00	0,00	3 700,00	31 450,00
	1026	Amts-, Betriebs- und Geschäftsausstattung	4 953 964,42	2 657 658,48	2 296 305,94	18 275,21	0,00	0,00	180 400,49	2 134 180,66
859410	Haus der Senioren		5 614 496,20	794 351,78	4 820 144,42	1 497,02	0,00	0,00	106 077,90	4 715 563,54
	1021	Grundstücke, Grundstückseinrichtungen und Infr	659 015,58	0,00	659 015,58	0,00	0,00	0,00	0,00	659 015,58
	1022	Gebäude und Bauten	4 848 199,50	718 917,00	4 129 282,50	1 497,02	0,00	0,00	96 978,95	4 033 800,57
	1026	Amts-, Betriebs- und Geschäftsausstattung	107 281,12	75 434,78	31 846,34	0,00	0,00	0,00	9 098,95	22 747,39
		Summe Aktiva	26 843 429,95	7 749 007,04	19 094 422,91	38 438,28	0,00	0,00	597 051,38	18 535 809,81
240000	Kinderkrippe		-21 739,90	-5 016,90	-16 723,00	0,00	0,00	0,00	-3 344,60	-13 378,40
	1311	Investitionszuschüsse von Trägern öffentlichen F	-21 739,90	-5 016,90	-16 723,00	0,00	0,00	0,00	-3 344,60	-13 378,40
859400	Altenheime		-2 701 017,70	-100 178,75	-2 600 838,95	0,00	25 200,00	0,00	-66 397,15	-2 559 641,80
	1311	Investitionszuschüsse von Trägern öffentlichen F	-2 701 017,70	-100 178,75	-2 600 838,95	0,00	25 200,00	0,00	-66 397,15	-2 559 641,80
859410	Haus der Senioren		-1 854 900,00	-62 524,71	-1 792 375,29	0,00	0,00	0,00	-41 683,14	-1 750 692,15
	1311	Investitionszuschüsse von Trägern öffentlichen F	-1 854 900,00	-62 524,71	-1 792 375,29	0,00	0,00	0,00	-41 683,14	-1 750 692,15
		Summe Passiva	-4 577 657,60	-167 720,36	-4 409 937,24	0,00	25 200,00	0,00	-111 424,89	-4 323 712,35
		Saldo Aktiva/Passiva	22 265 772,35	7 581 286,68	14 684 485,67	38 438,28	25 200,00	0,00	485 626,49	14 212 097,46

Nachweis Vermögen mit abgeänderter Nutzungsdauer

Konto	Bezeichnung	Nutzungsdauer lt. VRV	Abweichende Nutzungsdauer	Begründung
--------------	--------------------	------------------------------	----------------------------------	-------------------

Liste der nicht bewerteten Kulturgüter (Anlage 6h)

Art	Bezeichnung	Standort	Anzahl (bei Sammlungen)
-----	-------------	----------	-------------------------

Nachweis über hausinterne Vergütungen (Anlage 6f)

Gruppenebene		Erträge	Aufwendungen
0	Vertretungskörper und allgemeine Verwaltung	0,00	0,00
1	Öffentliche Ordnung und Sicherheit	0,00	0,00
2	Unterricht, Erziehung, Sport und Wissenschaft	0,00	0,00
3	Kunst, Kultur und Kultus	0,00	0,00
4	Soziale Wohlfahrt und Wohnbauförderung	700,00	2 000,00
5	Gesundheit	0,00	0,00
6	Straßen- und Wasserbau, Verkehr	0,00	0,00
7	Wirtschaftsförderung	0,00	0,00
8	Dienstleistungen	2 300,00	1 000,00
9	Finanzwirtschaft	0,00	0,00
Summe		3 000,00	3 000,00
Nicht voranschlagswirksame Gebarung		Mittelaufbringung	Mittelverwendung
270	Finanzamt Vorsteuerbeträge (nicht voranschlagswirksame Gebarung)	0,00	0,00
360	Umsatzsteuer (nicht voranschlagswirksame Gebarung)	0,00	0,00
Summe		0,00	0,00

Leasingspiegel (Anlage 6i)

Finanzierungsleasing

Ansatz- oder Projektbezeichnung	Anschaffungskosten	Buchwert 31.12.2021	Buchwert 31.12.2022	Summe ausstehender Mindestleasing- zahlungen	Laufzeit	Restlaufzeit in Jahren
Summe	0,00	0,00	0,00	0,00		

Wirtschaftliche Unternehmungen, Betriebe, betriebsähnliche Einrichtungen gem. § 1 Abs. 2

Summe	0,00	0,00	0,00	0,00		
-------	------	------	------	------	--	--

Operating Leasing

Ansatz- oder Projektbezeichnung	Laufzeit Grundmietzeit in Jahren	Gesamtkosten	Einmalkautio	Leasingentgelt (ohne laufender Kautio)	Laufende Kautio	Restlaufzeit in Jahren	Kumulierte Restzahlungen
Summe		0,00	0,00	0,00	0,00		0,00

Wirtschaftliche Unternehmungen, Betriebe, betriebsähnliche Einrichtungen gem. § 1 Abs. 2

Summe		0,00	0,00	0,00	0,00		0,00
-------	--	------	------	------	------	--	------

Nachweis über unmittelbare Beteiligungen
der Gebietskörperschaft (Anlage 6j)

Ortswärme Fügen GmbH

Name der Einheit	Ortswärme Fügen GmbH	
Firmenbuch-Nr.	201130f	
Beteiligungsart	Sonstige	
Stamm-/Grundkapital		0,00
Anteil der Gebietskörperschaft in %		0,010
Buchwert der Beteiligung(t)	49 572,67	
Geschäftsjahr		
Eigenkapital / geschätztes Nettovermögen 31.12.2021		0,00
Eigenkapital / geschätztes Nettovermögen 31.12.2022		0,00
Bilanzsumme		0,00
Finanzverbindlichkeiten		0,00
Jahresüberschuss/Jahresfehlbetrag		0,00
Gewinnausschüttungen an die Gebietskörperschaft		0,00
Klassifikation gem. ESVG	Privat kontrollierte nichtfinanzielle Kapitalgesellschaften (Inland)	
Konzernabschluss	Nein	

Nachweis über mittelbare Beteiligungen
der Gebietskörperschaft (Anlage 6k)

Nachweis über verwaltete Einrichtungen (Anlage 6I)

Anlage 6I - Nachweis über verwaltete Einrichtungen

Angaben in Euro (Rechnungsabschluss)

(1)	(2)	(3)	(4)	(5)	(6)	(7)
Anstalten/ Stiftungen/Fonds	Guthaben bei Kreditinstituten	Forderungen aus Darlehen	Verbindlichkeiten gegenüber	Geschätztes Nettovermögen	Geschätztes Nettovermögen	Landes-/ Gemeindebeitrag (t) ²
[...]						
[...]						
[...]						
[...]						
[...]						
[...]						
Summe	0,00	0,00	0,00	0,00	0,00	0,00

Fußnoten:

¹ Falls eine verwaltete Einrichtung von mehreren Gebietskörperschaften in gleichem

² In Spalte 7 sind die Werte des Abschlusses der verwalteten Einrichtungen

Nachweis über aktive Finanzinstrumente (Anlage 6m)

Kategorie	Buchwert Stand 31.12.2022	Wechselkurs- differenzen	beizulegender Zeitwert	durchschn. Nominal- verzinsung in %	durchschnittliche Rendite in %	durchschnittliche RLZ in Jahren
bis zur Endfälligkeit gehalten	116 238,48					
in heimischer Währung	116 238,48					
in fremder Währung	0,00					
zur Veräußerung verfügbar	0,00					
in heimischer Währung	0,00					
in fremder Währung	0,00					
Partizipations- und Hybridkapital	0,00					
Partizipationskapital	0,00					
Hybridkapital	0,00					
Summe	116 238,48					

Einzelnachweis über aktive Finanzinstrumente (Anlage 6n)

Wertpapierbezeichnung	Währung	Stand bei Anschaffung in Euro	Buchwert 31.12.2021 in Euro	Zugang in Euro	Abgang in Euro	Buchwert 31.12.2022 in Euro	Wechsel- kurs bei Anschaffung	Wechsel- kurs 31.12.2021	Wechsel- kurs 31.12.2022	Buchwert bei Anschaffung in Fremdwährung	Buchwert 31.12.2021 in Fremdwährung	Stand 31.12.2022 in Fremdwährung
bis zur Endfälligkeit gehalten		144 181,75	108 300,85	7 937,63	0,00	116 238,48						
in heimischer Währung		144 181,75	108 300,85	7 937,63	0,00	116 238,48						
Abfertigungsversicherung	EUR	136 452,00	100 123,66	7 781,63	0,00	107 905,29						
Abfertigungsversicherung	EUR	7 729,75	8 177,19	156,00	0,00	8 333,19						
in fremder Währung		0,00	0,00	0,00	0,00	0,00						
zur Veräußerung verfügbar		0,00	0,00	0,00	0,00	0,00						
in heimischer Währung		0,00	0,00	0,00	0,00	0,00						
in fremder Währung		0,00	0,00	0,00	0,00	0,00						
Partizipations- und Hybridkapital		0,00	0,00	0,00	0,00	0,00						
Partizipationskapital		0,00	0,00	0,00	0,00	0,00						
Hybridkapital		0,00	0,00	0,00	0,00	0,00						
Summe		144 181,75	108 300,85	7 937,63	0,00	116 238,48						

Nachweis über derivative Finanzinstrumente
ohne Grundgeschäft (Anlage 6o)

Art des Geschäftes (z. B. Währungs-/Zinstauschvertrag)	Nominalvolumen	Laufzeit seit	Beizulegender Zeitwert derivativer Finanzinstrumente ohne Grundgeschäft	
			31.12.2021	31.12.2022
Wirtschaftliche Unternehmungen, Betriebe, betriebsähnliche Einrichtungen gem. § 1 Abs. 2				
Summe				

Einzelnachweis über Risiken von
Finanzinstrumenten (Anlage 6p)

Anlage 6p - Einzelnachweis über Risiken von Finanzinstrumenten

Angaben in Fremdwährung bzw. in Euro (Rechnungsabschluss)

(1)	(2)	(3)	(4)	(5)	(6)	(7)	(8)	(9)	(10)	(11)	(12)
Wertpapierbezeichnung	Währung ¹	Stand in Fremdwährung bzw. EUR 31.12.jjjj (t)	Wechselkurs bei Zugang	Wechselkurs 31.12.jjjj (t)	Fremdwährungsumrechnungsrücklage (t) in Euro	Verzinsung fix/variabel	Effektivzins 31.12.jjjj (t)	Zinsanpassungstermin	Bonitätskriterien ² 31.12.jjjj (t)	Nominale in EUR 31.12.jjjj (t)	Ausfallrisiko über Nominale in EUR 31.12.jjjj (t)
Bis zur Endfälligkeit gehaltene Finanzinstrumente - Diese werden zu fortgeschriebenen Anschaffungskosten bewertet.											
[...]											
[...]											
Zur Veräußerung verfügbare Finanzinstrumente - Diese werden zum beizulegenden Zeitwert bewertet.											
[...]											
[...]											
Hybrid- und Partizipationskapital											
[...]											
[...]											
Derivative Finanzinstrumente ohne Grundgeschäft - Diese werden zum beizulegenden Zeitwert bewertet.											
[...]											
[...]											
Wirtschaftliche Unternehmungen, Betriebe, betriebsähnliche Einrichtungen nach § 1 Abs. 2³											
[...]											
[...]											
[...]											
[...]											

Fußnoten:

¹ Z.B. CHF, EUR, USD; Währungscode ist immer zu hinterlegen; auch bei EUR.

² Bonitätskriterien: 1) Außergewöhnlich gute Kreditqualität, 2) sehr gute Kreditqualität, 3) gute Kreditqualität, 4) zufriedenstellende Kreditqualität, 5) „NON Investment Grade“

³ Angaben soweit aus dem Rechnungsabschluss der wirtschaftlichen Unternehmungen, Betrieben, betriebsähnlichen Einrichtungen ersichtlich.

Rückstellungsspiegel (Anlage 6q)

Rückstellung	Stand 31.12.2021	Dotierungen (+)	Verbrauch (-)	Auflösung (-)	Stand 31.12.2022
Kurzfristig	127 872,07	43 971,64	0,00	42 964,71	128 879,00
Rückstellungen für Prozesskosten					
Rückstellungen für nicht konsumierte Urlaube	127 872,07	43 971,64		42 964,71	128 879,00
Rückstellungen für ausstehende Rechnungen					
Sonstige kurzfristige Rückstellungen					
Langfristig	842 485,99	76 365,73	0,00	137 744,63	781 107,09
Rückstellungen für Abfertigungen	295 912,50	16 868,60		48 067,97	264 713,13
Rückstellungen für Jubiläumszuwendungen	546 573,49	59 497,13		89 676,66	516 393,96
Rückstellungen für Haftungen					
Rückstellungen für Sanierung von Altlasten					
Rückstellungen für Pensionen (Säule I)					
Sonstige langfristige Rückstellungen					
Gesamtsumme	970 358,06	120 337,37	0,00	180 709,34	909 986,09

Haftungsnachweis (Anlage 6r)

Teil A - Haftungspositionen relevant iSd Art. 15a Vereinbarung HOG

Bezeichnung der/des Haftungsnehmerin/s oder einer Gruppe gleichartiger Haftungen	Haftungsrahmen	Stand 31.12.2021	Zugänge (+)	Abgänge (-)	Stand 31.12.2022	davon Umklassifizierungen
Untergruppe 1 - Haftungen für Kredit- und Finanzinstitute						
Zwischensumme - Untergruppe 1	0,00	0,00	0,00	0,00	0,00	
Untergruppe 2 - Grundbücherlich besicherte Haftungen von Wohnbau-Darlehen						
Zwischensumme - Untergruppe 2	0,00	0,00	0,00	0,00	0,00	
Untergruppe 3 - Sonstige Wirtschaftshaftungen						
Zwischensumme - Untergruppe 3	0,00	0,00	0,00	0,00	0,00	
Summe A	0,00	0,00	0,00	0,00	0,00	

Haftung der staatlichen, außerbudgetären Einheiten gem. ESVG iSd Art. 15a Vereinbarung HOG	Haftungsrahmen	Stand 31.12.2021	Zugänge (+)	Abgänge (-)	Stand 31.12.2022	davon Umklassifizierungen
Untergruppe 1 - Haftungen für Kredit- und Finanzinstitute						
Zwischensumme - Untergruppe 1	0,00	0,00	0,00	0,00	0,00	
Untergruppe 2 - Grundbücherlich besicherte Haftungen von Wohnbau-Darlehen						
Zwischensumme - Untergruppe 2	0,00	0,00	0,00	0,00	0,00	
Untergruppe 3 - Sonstige Wirtschaftshaftungen						
Zwischensumme - Untergruppe 3	0,00	0,00	0,00	0,00	0,00	
Summe B	0,00	0,00	0,00	0,00	0,00	
Gesamtsumme	0,00	0,00	0,00	0,00	0,00	

Teil B - Haftungspositionen nicht relevant iSd Art. 15a Vereinbarung HOG

Bezeichnung der/des Haftungsnehmerin/s oder einer Gruppe gleichartiger Haftungen	Haftungsrahmen	Stand 31.12.2021	Zugänge (+)	Abgänge (-)	Stand 31.12.2022	davon Umklassifizierungen
Untergruppe 1 - Haftungen für Kredit- und Finanzinstitute						
Zwischensumme - Untergruppe 1	0,00	0,00	0,00	0,00	0,00	
Untergruppe 2 - Grundbücherlich besicherte Haftungen von Wohnbau-Darlehen						
Zwischensumme - Untergruppe 2	0,00	0,00	0,00	0,00	0,00	
Untergruppe 3 - Sonstige Wirtschaftshaftungen						
Zwischensumme - Untergruppe 3	0,00	0,00	0,00	0,00	0,00	
Gesamtsumme	0,00	0,00	0,00	0,00	0,00	

Anzahl der Ruhe- und Versorgungsgenussempfänger (Anlage 6s)

Anlage 6s - Anzahl der Ruhe- und Versorgungsgenussempfänger und pensionsbezogene Aufwendungen

Angaben in Euro bzw. in Köpfen (Rechnungsabschluss)

(1) Jahr	(2) Aufwendungen für Pensionsleistungen der Gebietskörperschaft	(3) Anzahl der		(5) Anzahl der		(7) Aufwendungen für Pensionsleistungen Zusammenfassung nach § 1 Abs. 2 ²	(8) Anzahl der Ruhe- und Versorgungsgenussempfänger Zusammenfassung gem. § 1 Abs. 2
		Gesamt	davon Landeslehrer ¹	Gesamt	davon Landeslehrer ¹		
t+1							
t+2							
t+3							
t+4							
t+5							
t+6							
t+7							
t+8							
t+9							
t+10							
t+11							
t+12							
t+13							
t+14							
t+15							
t+16							
t+17							
t+18							
t+19							
t+20							
t+21							
t+22							
t+23							
t+24							
t+25							
t+26							
t+27							
t+28							
t+29							
t+30							
Summe Aufwendungen für 30 Jahre	0,00					0,00	

Fußnote:

¹ Landeslehrer, für die gemäß § 4 Abs. 1 FAG 2017 Besoldungskosten ersetzt werden (siehe auch § 4 Abs. 5 FAG 2017).

Gemeinden (ohne Wien) haben diese Spalte nicht zu befüllen, sofern dieser Sachverhalt für sie nicht zutrifft.

² Hinweis darauf, dass keine doppelte Erfassung in Spalte 2 und 7 zu erfolgen hat

Einzelnachweis über die nicht voranschlagswirksame Gebarung
gemäß § 12 (Anlage 6t)

Einzelnachweis der vermögenswirksamen Bestandskonten

Konto	Kontenbezeichnung	Stand 31.12.2021	Umsatz Soll	Umsatz Haben	Stand 31.12.2022
Veränderung der nicht voranschlagswirksamen Forderungen					
270000	Finanzamt Vorsteuerbeträge (nicht voranschlagswirksame Gebarung)	22 106,30	100 835,31	108 705,12	14 236,49
279000	Sonstige für Dritte geleistete Vorschüsse (nicht voranschlagswirksame Gebarung)	-878 935,32	3 852 000,42	3 973 085,72	-1 000 020,62
	Summe	-856 829,02	3 952 835,73	4 081 790,84	-985 784,13
Veränderung der nicht voranschlagswirksamen Verbindlichkeiten					
360000	Umsatzsteuer (nicht voranschlagswirksame Gebarung)	45 483,00	502 310,02	504 626,79	47 799,77
362000	Gehaltsabzugsgebarungen (nicht voranschlagswirksame Gebarung)	-2 512,66	1 708 915,69	1 712 082,29	653,94
363000	Einbehaltungen und Überzahlungen von Dritten (nicht voranschlagswirksame Gebarung)	47 333,27	6 318,98	8 847,93	49 862,22
368000	Barvorlagen (nicht voranschlagswirksame Gebarung)	0,00	20 140,32	20 140,32	0,00
369000	Sonstige Erläge (nicht voranschlagswirksame Gebarung)	-3 766,33	2 708 855,85	2 708 406,78	-4 215,40
	Summe	86 537,28	4 946 540,86	4 954 104,11	94 100,53

Einzelnachweis der finanzierungswirksamen Vorschuss- und Verwahrgeldkonten

(inkl. anteiliger Kundenforderungen und Lieferantenverbindlichkeiten)

Konto	Kontenbezeichnung	Stand 31.12.2021	Umsatz Soll	Umsatz Haben	Stand 31.12.2022
Veränderung der nicht voranschlagswirksamen Forderungen					
270000	Vorsteuer	32 647,93	121 933,45	99 081,23	9 795,71
270300	Vorsteuer i.g.E.	-13 880,29	-13 228,33	1 223,47	571,51
279910	Akontozahlung vom Land (sonst.Vorsch.)	-880 000,00	3 936 574,74	3 816 574,74	-1 000 000,00
279920	Bewohnerkasse	0,00	3 284,92	1 532,32	-1 752,60
279930	Fußpfl.,Fris,Wä-Mark,Eink.pers.Dinge	610,01	12 289,12	11 485,31	-193,80
279940	Selbstbehalte Medikamente	178,21	20 986,71	22 092,12	1 283,62
279950	Forderungen aus Wohnen und Pflege	0,00	1,09	0,00	-1,09
279970	Durchläufer mobile Pflege	455,38	0,00	109,30	564,68
279990	Vorschüsse Barkassen	0,00	0,00	300,00	300,00
	Summe	-859 988,76	4 081 841,70	3 952 398,49	-989 431,97
Veränderung der nicht voranschlagswirksamen Verbindlichkeiten					
360100	Mehrwertsteuer 10%	31 355,42	492 055,28	492 302,41	31 108,29
360200	Mehrwertsteuer 20%	3 610,70	9 750,11	8 789,94	4 570,87
360300	Mehrwertsteuer 10% i.g.E.	52,92	0,00	0,00	52,92
360400	Mehrwertsteuer 20% i.g.E.	172,77	1 223,47	1 217,67	178,57
362100	Lohnsteuer und DGB. FLAG	-1 036,81	390 428,76	388 967,53	424,42
362300	Sozialversicherung TGKK einschl. DGB.	-347,65	100 835,45	100 487,80	0,00
362600	Sozialversicherungsbeiträge BVA einschl. DGB. MV-Kasse	-153,20	1 207 624,48	1 207 241,76	229,52
362700	MA Zukunftsvorsorge S	-575,00	2 775,00	2 200,00	0,00
362800	MA Zukunftsvorsorge R	-375,00	3 925,00	3 550,00	0,00
362810	MA Zukunftsvorsorge ÖBV	-25,00	325,00	300,00	0,00
362900	Diverse Gläubiger - Exekutionen	0,00	6 168,60	6 168,60	0,00
363000	Sonstige Verwahrgelder	0,00	817,29	817,29	0,00
363010	HdS-Kautionen	22 528,26	-3 011,02	0,00	19 517,24
363020	HdS - Eink. pers. Dinge	35,65	3,68	4,42	34,91
363030	Umbuchung Land / Drittzahler	-954 671,00	-3 883,09	0,00	-958 554,09
363040	Betriebsratskasse	11 760,02	4 375,00	5 167,63	10 967,39
363050	Sozialeuro	2 477,00	1 168,00	0,00	3 645,00
363099	Einbehaltungen und Überzahlungen von Dritten (nicht voransch)	155,36	705,99	0,00	861,35
363102	HdS - Sonstige Verwahrungen Mieter	329,64	0,00	329,64	0,00
368200	Auszahlung Netto-Löhne+Gehälter	0,00	20 140,32	20 140,32	0,00
369100	Geldverkehrskonto	-5 009,40	10 616,85	10 616,85	-5 009,40
369200	Netto-Löhne	1 243,07	2 697 789,93	2 698 239,00	794,00
	Summe	-888 472,25	4 943 834,10	4 946 540,86	-891 179,01

Einzelnachweis nicht voranschlagswirksame Gebarung

00Nachweis der nicht voranschlagswirksamen Gebarung
Verzeichnis der offenen Einzelposten (Forderungen/Verbindlichkeiten)

	Konto Nr.	Namentliche Bezeichnung (Einzelposten)	Offener Betrag
1	270000	Vorsteuer- offener Betrag FA	€ 9.795,71
	0/000+270000	Offene Forderungen Vorsteuer Finanzamt 12/2022	€ 13.664,98
	9/000-270000	Offene Vorsteuer aus Verbindlichkeiten per 31.12.2022	€ 3.869,27
2	270300	Vorsteuer i.g.E.	€ 571,51
	0/000+270300	Abschluss 12/2023	€ 571,51
	9/000-270300		€ 0,-
3	279910	Akontozahlung vom Land	€ -1.000.000,-
	0/000+279910	4 Vorauszahlungen Land für die Bewohnerabrechnung	€ -1.000.000,-
	9/000-279910		€ 0,-
4	279920	Bewohnerkasse	€ -1.752,60
	0/000-279920	Taschengeld Bewohner	€ -1.752,60
	9/000-279920		€ 0,-
5	2799300	Fußpfl., Fris., Eink. pers. Dinge	€ -193,80
	0/000-27993	Offene Rechnungen	€ -193,80
	9/000-27993		€ 0,-
6	279940	Selbstbehalt Medikamente	€ 1.283,62
	0/000+279940	Außenstände Bewohner- FH Fügen	€ 1.283,62
	9/000-279940		€ 0,-
7	279950	Forderungen aus Wohnen und Pflege	€ -1,09
	0/000+279950	Berichtigung Abgabenart 803 auf Abgabenart 400	€ -1,09
	9/000-279950		€ 0,-

8	279970	Durchläufer mobile Pflege	€ 564,68
	0/000+279970	Außenstände Klienten Mobile Pflege	€ 471,31
	9/000-279970	Abrechnung Apotheke	€ -93,37
9	279990	Vorschüsse Barkasse	€ 300,-
	0/000+279990	Vorschüsse Nebenkassen je € 150,-	€ 300,-
	9/000-279990		€ 0,-
	Summe	Vorschuss und Verwahrgeldkonten	- € 989.431,97
1	360100	MWST 10%	€ 31.108,29
	0/000+360100	UST 12/2022	€ 11.884,82
	9/000-360100	UST 12/2022	€ 42.993,11
2	360200	MWST 20%	€ 4.570,87
	0/000+360200	UST 12/2022	€ 4,30
	9/000-360200	UST 12/2022	€ 4575,17
3	360300	MWST 10% i.g.E.	€ 52,92
	0/000+360300		€ 0,-
	9/000-360300	Saldo aus Vorjahren	€ 52,92
4	360400	MWST 20% i.g.E.	€ 178,57
	0/000+360400		€ 0,-
	9/000-360400	Saldo aus Vorjahren	€ 179,57
5	362100	Lohnsteuer und DGB FLAG	€ 424,42
	0/000+362100		€ 0,-
	9/000-362100	Rollung Lohn 12/2022	€ 424,42
6	362600	Sozialversicherungsbeiträge BVA	€ 229,52
	0/000+362600		€ 0,-
	9/000-362600	Rollung Lohn 12/2022	€ 229,52

7	363010	HDS Kautionen-	€ 19.517,24
	0/000+363010	Kautionen ausgezogene Bewohner	€ 3.000,-
	9/000-363010	Kautionsgelder Betreutes Wohnen	€ 22.517,24
8	363020	HDS Eink. pers. Dinge	€ 34,91
	0/000+363020		€ 0,-
	9/000-363020	Offene Beträge der Bewohner HDS	€ 34,91
9	363030	Umbuchung Land	€ -958.554,09
	0/000+363030		€ 971.390,42
	9/000-363030	Offene Abrechnung Bewohner Land	€ 11.836,33
10	363040	Betriebsratskasse	€ 0,-
	0/000+363040		€ 0,-
	9/000-363040	Stand Betriebsratskasse per 31.12.2022	€ 10.967,39
11	363050	Sozialeuro	€ 0,-
	0/000+363050		€ 0,-
	0/000-363050	Mitarbeiter helfen Mitarbeiter, Stand 31.12.2022	€ 3.645,-
12	363099	Einbehaltungen u. Überzahlungen	€ 861,35
	0/000+363099		€ 0,-
	9/000-363099	Rollung Lohn 12/2022	€ 861,35
13	369100	Geldverkehrskonto	€ 5.009,40
	0/000+369100		€ 0,-
	9/000-369100	Ausbildungskosten Mitarbeiter	€ -5.009,40
14	369200	Netto- Löhne-	€ 794,-
	0/000+369200		€ 0,-
	9/000-369200	Rollung Lohn 12/2021	€ 794,-
	Summe	Nicht voranschlagswirksamen Verbindlichkeiten	€ -891.179,01

Nachweis der Investitionstätigkeit

Vorhaben	Vorhabensbezeichnung						
Konto	Bezeichnung		RA 2022	VA 2022	RA - VA	RA Vorjahre	RA Gesamt

Salden Finanzierungsergebnisse

RA 2022

VA 2022

RA - VA

RA Vorjahre

RA Gesamt

Nachweis Kundenforderungen

Konto	Bezeichnung	Saldo Brutto 31.12.2021	Saldo Brutto 31.12.2022	Netto	USt
Nicht voranschlagswirksame Gebarung					
0/000000+279930	Fußpfl,Fris,Wä-Mark,Eink.pers.Dinge	25,00	70,00	70,00	0,00
0/000000+279940	Selbstbehalte Medikamente	153,92	58,06	58,06	0,00
0/000000+363010	HdS-Kautionen	0,00	3 000,00	3 000,00	0,00
0/000000+363030	Umbuchung Land / Drittzahler	964 718,34	970 390,42	970 390,42	0,00
9/000000-279970	Durchläufer mobile Pflege	0,00	93,37	93,37	0,00
Summe Nicht voranschlagswirksame Gebarung		964 897,26	973 611,85	973 611,85	0,00
422000 Tagespflege					
2/422000+810000	Erlöse aus Leistungen	548,60	0,00	0,00	0,00
2/422000+810020	Weiterleiten MWST Tagespflege	40,00	0,00	0,00	0,00
Summe 422000 Tagespflege		588,60	0,00	0,00	0,00
423000 Essen auf Rädern					
2/423000+816000	Erlöse aus EAR	0,00	310,70	282,45	28,25
Summe 423000 Essen auf Rädern		0,00	310,70	282,45	28,25
424000 Mobile Pflege					
2/424000+810010	Erlöse aus Leistungen	-85 482,68	-89 782,45	-81 626,50	-8 155,95
2/424000+829000	Sonstige Einnahmen/ Verbrauchsgüter	-86,80	-19,73	-24,03	4,30
Summe 424000 Mobile Pflege		-85 569,48	-89 802,18	-81 650,53	-8 151,65
429000 Betreutes Wohnen					
2/429000+810000	Erträge aus Betreuungsvereinbarung	0,00	2 430,00	2 430,00	0,00
Summe 429000 Betreutes Wohnen		0,00	2 430,00	2 430,00	0,00
859400 Altenheime					
2/859400+810010	Heimtarif für pflegebedürftige Bewohner	0,00	22 849,76	20 772,51	2 077,25
2/859400+810100	Heimtarif für pflegebedürftige Bewohner	1 359,02	0,00	0,00	0,00
2/859400+829000	sonstige Einnahmen/ Spenden	0,00	1,00	1,00	0,00
Summe 859400 Altenheime		1 359,02	22 850,76	20 773,51	2 077,25
Gesamt		Brutto 31.12.2021	Brutto 31.12.2022	Netto	USt
		881 275,40	909 401,13	915 447,28	-6 046,15

Forderungen

Konto	Bezeichnung	Saldo lt. Konto	Saldo lt. Konto	Offen	Differenz
		31.12.2021	31.12.2022		
230000	Kurzfristige Forderungen aus Lieferungen und Leistungen	881 275,40	909 401,13	909 401,13	0,00
231000	Langfristige Forderungen aus Lieferungen und Leistungen	0,00	0,00	0,00	0,00
233000	Forderungen aus Abgaben	0,00	0,00	0,00	0,00
Summe		881 275,40	909 401,13	909 401,13	0,00

Nachweis Lieferantenverbindlichkeiten

Konto	Bezeichnung	Saldo Brutto 31.12.2021	Saldo Brutto 31.12.2022	Netto	USt
240000	Kinderkrippe				
1/240000-459000	Sonstige Verbrauchsgüter/Ausgaben	311,90	0,00	0,00	0,00
	Summe 240000 Kinderkrippe	311,90	0,00	0,00	0,00
422000	Tagespflege				
1/422000-620000	Transportdienste	382,00	0,00	0,00	0,00
	Summe 422000 Tagespflege	382,00	0,00	0,00	0,00
423000	Essen auf Rädern				
1/423000-590000	Freiwillige Sozialleistungen	270,00	0,00	0,00	0,00
	Summe 423000 Essen auf Rädern	270,00	0,00	0,00	0,00
424000	Mobile Pflege				
1/424000-400000	Geringwertige Wirtschaftsgüter (GWG)	0,00	40,24	33,53	6,71
	Summe 424000 Mobile Pflege	0,00	40,24	33,53	6,71
429000	Betreutes Wohnen				
1/429000-728000	Hausnotruf HDS	730,80	2 192,40	1 993,09	199,31
	Summe 429000 Betreutes Wohnen	730,80	2 192,40	1 993,09	199,31
859400	Altenheime				
1/859400-042000	Betriebsausstattung	3 293,25	0,00	0,00	0,00
1/859400-400000	Geringwertige Wirtschaftsgüter, Materialien, Ersatzteile	449,25	1 328,40	1 107,00	221,40
1/859400-400100	Verbrauchsgüter	612,00	0,00	0,00	0,00
1/859400-413000	Getränkeeinkauf Cafeteria	896,80	1 719,35	1 432,79	286,56
1/859400-430000	Lebensmittel	14 184,54	18 467,37	16 732,90	1 734,47
1/859400-454000	Reinigungsmittel	2 504,49	0,00	0,00	0,00
1/859400-457000	Druckwerke	0,00	377,05	314,21	62,84
1/859400-458000	Verbrauchsgüter f.d. Pflege pro Ord.	0,00	349,10	290,91	58,19
1/859400-458020	Ausgaben für Inkontinenz	867,14	1 012,19	843,49	168,70
1/859400-510010	Bezüge Pflege	0,00	1 650,60	1 650,60	0,00
1/859400-610000	Instandhaltung Außenanlagen	0,00	348,90	290,75	58,15
1/859400-614000	Instandhaltung von Gebäuden	1 097,10	369,18	307,65	61,53
1/859400-616000	Instandhaltung Fahrzeuge und Maschinen	34,20	0,00	0,00	0,00
1/859400-728030	Veranstaltungen Zuw. f. Bewohner	0,00	129,25	107,71	21,54
1/859400-728050	EDV Programme, Betreuung	830,81	5 939,19	4 949,32	989,87
1/859400-729020	Investitionskostenbeitrag	1 699,50	0,00	0,00	0,00
	Summe 859400 Altenheime	26 469,08	31 690,58	28 027,33	3 663,25

Konto	Bezeichnung	Saldo Brutto 31.12.2021	Saldo Brutto 31.12.2022	Netto	USt
	Gesamt	Brutto 31.12.2021	Brutto 31.12.2022	Netto	USt
		28 163,78	33 923,22	30 053,95	3 869,27

Verbindlichkeiten

Konto	Bezeichnung	Saldo lt. Konto 31.12.2021	Saldo lt. Konto 31.12.2022	Offen	Differenz
331000	Kurzfristige Verbindlichkeiten aus Lieferungen und Leistungen	28 163,78	33 923,22	33 923,22	0,00
332000	Langfristige Verbindlichkeiten aus Lieferungen und Leistungen	0,00	0,00	0,00	0,00
333000	Kurzfristige Verbindlichkeiten aus Abgaben	0,00	0,00	0,00	0,00
Summe		28 163,78	33 923,22	33 923,22	0,00

Seite	Inhalt
1	Beschluss Rechnungsabschluss
5	Erläuterung Abweichung gegenüber Ergebnis- und Finanzierungsvoranschlag
11	Ergebnishaushalt Gesamt 1. Ebene (Anlage 1a) - interne Vergütungen enthalten
15	Ergebnishaushalt Gesamt 1. und 2. Ebene (Anlage 1a) - interne Vergütungen enthalten
19	Finanzierungshaushalt Gesamt 1. Ebene (Anlage 1b) - interne Vergütungen enthalten
23	Finanzierungshaushalt Gesamt 1. und 2. Ebene (Anlage 1b) - interne Vergütungen enthalten
29	Nachweis der liquiden Mittel (Kassenbestand)
33	Vermögenshaushalt (Anlage 1c)
39	Ermittlung Finanzlage
45	Ergebnis- und Finanzierungsrechnung Detailnachweis
63	Nettovermögensveränderungsrechnung (Anlage 1d)
67	Darstellung Ergebnishaushalt § 1 Abs. 2 (Anlage 1e)
71	Darstellung Vermögenshaushalt § 1 Abs. 2 (Anlage 1f)
75	Personaldaten iSd ÖStp (Anlage 4)
81	Dienstpostennachweis
85	Nachweis über Personalaufwand
89	Querschnitt (Anlage 5b)
95	Nachweis über Transferzahlungen (Anlage 6a)
99	Nachweis über Haushaltsrücklagen und Zahlungsmittelreserven (Anlage 6b)
103	Einzelnachweis über Finanzschulden und Schuldendienst (Anlage 6c)
109	Platzhalter Einzelnachweis über Finanzschulden gemäß § 32 Abs. 3 (Anlage 6d)
113	Anlagenspiegel nach Ansatz (Anlage 6g)
117	Nachweis Vermögen mit abgeänderter Nutzungsdauer
121	Liste der nicht bewerteten Kulturgüter (Anlage 6h)
125	Nachweis über hausinterne Vergütungen (Anlage 6f)
129	Leasingspiegel (Anlage 6i)
133	Nachweis über unmittelbare Beteiligungen der Gebietskörperschaft (Anlage 6j)
137	Nachweis über mittelbare Beteiligungen der Gebietskörperschaft (Anlage 6k)
141	Nachweis über verwaltete Einrichtungen (Anlage 6l)
145	Nachweis über aktive Finanzinstrumente (Anlage 6m)
149	Einzelnachweis über aktive Finanzinstrumente (Anlage 6n)
153	Nachweis über derivative Finanzinstrumente ohne Grundgeschäft (Anlage 6o)

Seite	Inhalt
157	Einzelnachweis über Risiken von Finanzinstrumenten (Anlage 6p)
161	Rückstellungsspiegel (Anlage 6q)
165	Haftungsnachweis (Anlage 6r)
169	Anzahl der Ruhe- und Versorgungsgenussempfänger (Anlage 6s)
173	Einzelnachweis über die nicht voranschlagswirksame Gebarung gemäß § 12 (Anlage 6t)
177	Einzelnachweis nicht voranschlagswirksame Gebarung
183	Nachweis der Investitionstätigkeit
187	Nachweis Kundenforderungen
191	Nachweis Lieferantenverbindlichkeiten